

**Extra bolagsstämma i Volati AB (publ), org nr 556555-4317, den 14 januari  
2016**

**Handlingar enligt 14 kap. 8 § aktiebolagslagen**

**Styrelsens redogörelse enligt 14 kap. 8 § aktieförelagslagen**

## **Styrelsens för Volati AB (publ) redogörelse enligt 14 kap 8 § aktiebolagslagen (2005:551)**

Med anledning av styrelsens för Volati AB (publ), 556555-4317, förslag till beslut om emission av 4 174 570 teckningsoptioner av serie 2016/2019, berättigande till teckning av stamaktier, med avvikelse från aktieägarnas företrädesrätt, avger styrelsen härmed följande redogörelse enligt 14 kap 8 § aktiebolagslagen (2005:551).

Händelser av väsentlig betydelse för bolagets ställning som inträffat efter det att årsredovisningen för räkenskapsåret januari–december 2014 lämnades är beskrivna i bifogad delårsrapport januari–september 2015 samt i följande pressmeddelanden, Underbilaga 4.1:

1. Pressmeddelande 23 januari 2015: Sandberg & Söner överlåts till erfaren förvärvare;
2. Pressmeddelande 5 maj 2015: Delårsrapport Januari–Mars 2015;
3. Pressmeddelande 11 maj 2015: Volati genomför nyemission av preferensaktier;
4. Pressmeddelande 11 maj 2015: Volati offentliggör prospekt;
5. Pressmeddelande 25 maj 2015: Volatis erbjudande avseende teckning av preferensaktier utökas;
6. Pressmeddelande 28 maj 2015: Volatis erbjudande avseende teckning av preferensaktier övertecknat;
7. Pressmeddelande 8 juni 2015: Volatis preferensaktie noteras på First North Premier;
8. Pressmeddelande 26 juni 2015: Volati genomför sitt största förvärv – Lomond Industrier med en årsomsättning om drygt 1 miljard kronor;
9. Pressmeddelande 10 juli 2015: Volati får godkännande från Konkurrensverket avseende Lomond Industrier;
10. Pressmeddelande 13 augusti 2015: Volatis dotterkoncern Tornum fortsätter sin internationella expansion med stort kontrakt i Rumänien;
11. Pressmeddelande från 17 augusti 2015: Volati slutför förvärv av Lomond Industrier;
12. Pressmeddelande 18 augusti 2015: Volati delårsrapport januari–juni 2015; och
13. Pressmeddelande 6 november 2015: Volati delårsrapport januari–september 2015.

I övrigt har inga händelser av väsentlig betydelse för bolagets ställning inträffat.

\* \* \*

Stockholm den 8 december 2015


Styrelsen för  
Volati AB (publ)




Karl Perlhagen



Patrik Wahlén



Anna-Karin Celsing



Björn Garat

**Revisorns yttrande enligt 14 kap. 8 § aktiebolagslagen**



## **Revisorns yttrande enligt 14 kap 8 § aktiebolagslagen (2005:551) över styrelsens redogörelse för väsentliga händelser under perioden 2015-03-12 – 2015-12-08**

Till bolagsstämman i Volati AB (publ), org.nr 556555-4317

Jag har granskat styrelsens redogörelse daterad 2015-12-08

### **Styrelsens ansvar för redogörelsen**

Det är styrelsen som har ansvaret för att ta fram redogörelsen enligt aktiebolagslagen och för att det finns en sådan intern kontroll som styrelsen bedömer nödvändig för att kunna ta fram redogörelsen utan väsentliga felaktigheter, vare sig dessa beror på oegentligheter eller på fel.

### **Revisorns ansvar**

Min uppgift är att uttala mig om styrelsens redogörelse på grundval av min granskning. Jag har utfört granskningen enligt FARs rekommendation RevR 9 Revisorns övriga yttranden enligt aktiebolagslagen och aktiebolagsförordningen. Denna rekommendation kräver att jag följer yrkesetiska krav samt planerar och utför granskningen för att uppnå begränsad säkerhet att styrelsens redogörelse inte innehåller väsentliga felaktigheter.

Granskningen innefattar att genom olika åtgärder inhämta bevis om finansiell och annan information i styrelsens redogörelse. Revisorn väljer vilka åtgärder som ska utföras, bland annat genom att bedöma riskerna för väsentliga felaktigheter i redogörelsen, vare sig dessa beror på oegentligheter eller på fel. Vid denna riskbedömning beaktar revisorn de delar av den interna kontrollen som är relevanta för hur styrelsen upprättar redogörelsen i syfte att utforma granskningsåtgärder som är ändamålsenliga med hänsyn till omständigheterna, men inte i syfte att göra ett uttalande om effektiviteten i den interna kontrollen. Granskningen har begränsats till översiktlig analys av redogörelsen och underlag till denna samt förfrågningar hos bolagets personal. Mitt bestyrkande grundar sig därmed på en begränsad säkerhet jämfört med en revision. Jag anser att de bevis jag har inhämtat är tillräckliga och ändamålsenliga som grund för mitt uttalande.

### **Uttalande**

Grundat på min granskning har det inte kommit fram några omständigheter som ger mig anledning att anse att styrelsens redogörelse inte avspeglar väsentliga händelser för bolaget på ett rättvisande sätt under perioden 2015-03-12–2015-12-08.

### **Övriga upplysningar**

Detta yttrande har endast till syfte att fullgöra det krav som uppställs i 14 kap 8 § aktiebolagslagen och får inte användas för något annat ändamål.

Stockholm den 8 december 2015

Öhrlings PricewaterhouseCoopers AB

Sten Håkansson  
Auktoriserad revisor

**Årsredovisningen 2014 (inkl. revisionsberättelse)**

2015050404018

2014

volatı.



## FÖRVALTNINGSBERÄTTELSE

Styrelsen för Volati AB, org.nr. 556555-4317 med säte i Stockholm, avger härmed årsredovisning och koncernredovisning för verksamhetsåret 2014.

### Verksamhet

Volati är en industriell investerare som vidareutvecklar företag med fokus på långsiktigt värdeskapande. Volati har under året ägt åtta rörelsedrivande dotterbolag, Besikta, Corroventa, Ettikettoprintcom, Kellfri, me&i, Sandberg & Söner, TeamOlmed samt Tornum. I början av 2015 avyttrades Sandberg & Söner till Volatis tidigare anställda Johan Svarts, se vidare nedan under Händelser efter rapportperiodens utgång. Volatis verksamhet innefattar att förvalta och utveckla befintliga innehav samt aktivt arbeta med att förvärva ytterligare dotterbolag. Under året förvärvades Naturamed Pharma ("NMP") i juni från den tidigare ägaren Bringwell AB. Volatis innehav vid utgången av året bestod därför av åtta dotterbolag med följande verksamheter:

Besikta bedriver bilprovningsverksamhet i Sverige. Huvudkontoret är beläget i Malmö och Besikta har 64 besiktningstationer i sydvästra Sverige.

Corroventa utvecklar tekniker och system samt tillverkar produkter för torkning av vattenskador, bygg-avfuktning, avfuktning för kryppgrunder och vindar samt sanering av radon. Huvudkontoret ligger i Bankeryd. Corroventa har dotterbolag i England, Finland, Frankrike, Norge, Polen, Tyskland samt Österrike.

Ettikettoprintcom utvecklar och tillverkar självhäftande etiketter och etiketteringsmaskiner till främst den skandinaviska marknaden. Huvudkontoret ligger i Malmö och dotterbolag finns även i Åtvidaberg.

Kellfri konstruerar, köper in, monterar och säljer maskiner, vagnar, traktorer och tillbehör för lant- och skogsbruk. Bolaget har försäljning i Norden och Polen och produkterna säljs under det egna varumärket Kellfri. Huvudkontoret ligger i Skara och dotterbolag är etablerade i Danmark, Finland och Polen.

me&i designar och låter tillverka coola kvalitetskläder för barn och deras föräldrar som säljs via hemförsäljning av över 800 säljare. Bolaget har huvudkontor i Malmö och dotterbolag i England, Tyskland, Norge samt Finland.

NMP säljer kosttillskott och hälsoprodukter skickade direkt till nordiska konsumenter i abonnemangsbaserade lösningar. Bolaget har huvudkontor i Drammen i Norge och dotterbolag i Sverige.

Sandberg & Söner bearbetar, svetsar och tillverkar stora maskiner och komponenter. Kunderna är Sveriges ledande stål- och verkstadsföretag. Bolaget fokuserar på stora komponenter med höga toleranskrav och tillverkning i korta serier. Bolaget är beläget i Fagersta.



Tornum är en av marknadsledarna i Europa som helhetsleverantör av spannmålsanläggningar till lantbruk och spannmålsindustri. Huvudkontor och produktion är beläget i Kvånum. Tornum bedriver även verksamhet via dotterbolag i Bulgarien, Finland, Polen, Ukraina, Ungern, Rumänien och Ryssland.

### Förvärv och nyetableringar

I juni 2014 förvärvade Volati 100% av aktierna i Naturamed Pharma från det börsnoterade bolaget Bringwell AB. NMP hade 2013 en omsättning på 189 Mkr och ett rörelseresultat på 60 Mkr. Under 2014 har NMP bidragit med 106 Mkr i omsättning och 27 Mkr i rörelseresultat till Volati koncernens utveckling.

### Utveckling under året

Eftersom Volatis dotterbolag verkar inom olika sektorer har utvecklingen på de olika verksamheterna varit varierande under året. Olika bolagsspecifika händelser har påverkat respektive bolags finansiella utveckling vilket inneburit att vissa bolag har redovisat god utveckling medan andra bolag har blivit negativt påverkade av bland annat minskad privatkonsumtion i främst Sverige. Generellt följer bolagen den beslutade strategin för framtida tillväxt.

### Nettoomsättning och resultat

Nettoomsättningen uppgick under perioden till 1 656 Mkr (1 509). Förvärvet av NMP och helårseffekt av me&i samt avyttringen av TeamOlmed har påverkat utvecklingen jämfört med föregående år. Den organiska tillväxten i koncernen var 9 Mkr, effekt av förvärv 377 Mkr och effekt av avyttring av TeamOlmed 242 Mkr.

Rörelseresultatet för helåret uppgick till 155 (föregående år uppgick rörelseresultatet till 130 Mkr exklusive rearesultatet vid försäljning av TeamOlmed om 189 Mkr). Den positiva resultatutvecklingen är en följd av dels den organiska lönsamhetsförbättringen i befintliga verksamheter men även förvärvet av Besikta samt NMP har bidragit till resultatförbättringen.

Resultatet efter skatt hänförligt till moderbolagets ägare uppgick till 14 Mkr (föregående år uppgick motsvarande resultat till 35 Mkr exklusive rearesultatet vid försäljning av TeamOlmed om 189 Mkr), motsvarande ett resultat per aktie om 0,71 kr (1,07).

Bolag som förvärvats eller avyttrats under året ingår från förvärvs- avyttringstidpunkt eller den tidpunkt då bestämmande inflytande övergick.

### Medarbetare

Medelantalet anställda uppgick under året till 860 (722).

**Finansiell ställning**

Koncernens likvida medel uppgick vid årets slut till 156 Mkr (157). Outnyttjad checkräkningskredit uppgick till 200 Mkr (102). Räntebärande skulder, exklusive skulder till aktieägare, uppgick till 961 Mkr (634). Konsolideringsgraden uppgick till 29 % (34).

Koncernens eget kapital, inklusive efterställda aktieägarlån, uppgick till 459 Mkr (458). Soliditeten uppgick till 25 % (31).

**Finansiering**

Volati har extern finansiering i form av banklån om 876 Mkr (493), säljarreverser om 68 Mkr (193) samt aktieägarlån om 259 Mkr (258). Därutöver har Volati finansiell lease för vissa anläggningstillgångar i dotterbolagen om 16 Mkr (20). Volatis finansieringsavtal innehåller sedvanliga villkor, så kallade covenants, från Volatis bank. Koncernen har inte brutit mot några covenants under året.

**Ränterisk**

Ränterisken avser risken för negativ påverkan på koncernresultatet till följd av förändringar i marknadsräntorna. Koncernens räntensk hanteras av moderbolaget. Volatis upplåning sker till rörlig ränta. Volati har säkrat ränterisken genom ingående av finansiella ränteswapderivat varvid rörliga räntan på upplåningen har swappats till fast ränta med återstående löptid på 2 år.

**Valutarisk och valutapolicy**

Valutarisken för Volati avser den valutaexponering som följer av dotterbolagens internationella handel. Exponeringen består i att växelkursen kan förändras vid försäljning och inköp i annan valuta än lokal valuta. Styrelserna i respektive dotterbolag har beslutat om valutasäkringspolicy varför policyn skiljer sig åt mellan bolagen. Valutasäkringar sker till exempel av projekt, inköpsorder och förväntade betalningsflöden.

**Utvecklingskostnader**

Koncernens har utgifter för forskning och utveckling som beroende på projektet och verksamhetens art antingen kostnadsförs löpande eller aktiveras och skrivs av under förväntade ekonomiska livslängden. Under året har utvecklingskostnader om 66 Mkr (23) aktiverats i balansräkningen

**Händelser efter balansdagen**

I januari avyttrades Sandberg & Söner till Johan Svarts som arbetat på Volati sedan 2007 och har varit styrelseordförande i Sandberg & Söner de senaste åren. Inför avyttringen gjordes nedskrivning av goodwill hänförlig till bolaget om 13 Mkr varpå inget rearesultat uppstod vid avyttringen.

**Framtida utveckling**

Volatis ambition är att fortsätta växa genom kompletteringsförvärv inom befintliga dotterbolag samt förvärv av nya dotterbolag. Volati har en stark finansiell ställning via eget kapital, tillgänglig finansiering och dotterbolagens positiva kassaflöden.

**Redogörelse för styrelsearbetet**

Volatis styrelse består av tre ledamöter. Verkställande direktören ingår i styrelsen.

Moderbolaget har haft fyra styrelsemöten under året. Styrelsens arbete regleras enligt en årligen fastställd arbetsordning. Den fastställer bland annat:

- Instruktioner till verkställande direktören
- Styrelsens mötesordning och arbetsfördelning
- Ordförandens arbetsuppgifter
- Vilka frågor som kräver beslut av styrelsen

**Miljöpåverkan**

Inga dotterbolag bedriver tillståndspliktig verksamhet enligt miljöskyddslagen.

**Ägare**

Volati AB ägs till 85% av Karl Perlhagen och till 15% av Patrik Wahlén.

**Förslag till vinstdisposition**

Styrelsen föreslår att:

	Kr
Balanserade vinstmedel	138 883 479
Årets resultat	311 720 462
	450 603 941
Behandlas så att:	
Till aktieägarna utdelas 0,37 kr per aktie,	
totalt	7 474 000
I ny räkning överföres	443 129 941
	450 603 941

168312

**Styrelsens yttrande över den föreslagna vinstutdelningen**

Den föreslagna utdelningen reducerar moderbolagets soliditet från 62,0 % till 59,5 %. Soliditeten är, mot bakgrund av att bolagets verksamhet fortsatt bedrivs med lönsamhet, betryggande. Likviditeten i bolaget bedöms kunna upprätthållas på en likaledes betryggande nivå. Styrelsens uppfattning är att den föreslagna utdelningen ej hindrar bolaget från att fullgöra sina förpliktelser på kort och lång sikt, ej heller att fullgöra erforderliga investeringar. Den föreslagna utdelningen kan därmed försvaras med hänsyn till vad som anförs i ABL 17 kap. 3§ 2-3 st (försiktighetsregeln).

**KONCERNENS RESULTATRÄKNING**

Tkr	Not	2014	2013
<b>Rörelsens intäkter</b>			
Nettoomsättning	2, 4	1 655 557	1 509 397
<b>Rörelsens kostnader</b>			
Råvaror och förnödenheter	8	-547 297	-548 916
Övriga externa kostnader	9	-347 285	-273 859
Personalkostnader	7	-512 912	-518 237
Avskrivningar		-93 914	-39 334
Övriga rörelseintäkter	3	2 664	2 916
Övriga rörelsekostnader	3	-1 736	-1 686
Realisationsresultat vid försäljning av koncernföretag	6	-	188 980
Rörelseresultat		155 077	319 261
<b>Resultat från finansiella investeringar</b>			
Finansiella intäkter	10	3 937	5 556
Finansiella kostnader	10	-97 678	-57 835
Resultat före skatt		61 336	266 982
Skatt	11	-5 758	-19 535
Resultat hänförligt till verksamhet under avveckling		-	1 893
Årets resultat		55 578	249 340
Årets resultat hänförligt till:			
Moderbolagets ägare		14 336	223 713
Innehav utan bestämmande inflytande		41 242	25 627
Resultat per aktie, kronor	12	0,71	11,07
Resultat per aktie efter utspädning, kronor	12	0,71	11,07

**KONCERNENS RAPPORT ÖVER TOTALRESULTAT**

Tkr	Not	2014	2013
Årets resultat		55 578	249 340
Övrigt totalresultat			
Årets omräkningsdifferenser		2 947	679
Årets övrigt totalresultat		2 947	679
Årets summa totalresultat		58 525	250 019
Årets summa totalresultat hänförligt till			
Moderbolagets ägare		16 786	224 434
Innehav utan bestämmande inflytande		41 739	25 585



## RAPPORT ÖVER FINANSIELL STÄLLNING FÖR KONCERNEN

Tkr	Not	2014	2013
<b>TILLGÅNGAR</b>			
<b>Anläggningstillgångar</b>			
Immateriella anläggningstillgångar	13	1 160 465	860 283
Materiella anläggningstillgångar	14	138 344	141 354
Långfristiga finansiella anläggningstillgångar	15	7 535	8 111
Övriga långfristiga värdepappersinnehav	15	4 002	3 756
Uppskjutna skattefordringar	11	21 162	16 131
Summa anläggningstillgångar		1 331 508	1 029 635
<b>Omsättningstillgångar</b>			
Varulager	16, 17	161 234	138 382
Kundfordringar	18	115 835	92 165
Skattefordran		18 423	12 635
Övriga kortfristiga fordringar		11 391	15 388
Förutbetalda kostnader och upplupna intäkter	19	28 618	35 584
Tillgångar hänförliga till verksamhet under avveckling		-	619
Likvida medel	24	156 183	156 638
Summa omsättningstillgångar		491 684	451 411
Summa tillgångar		1 823 192	1 481 046
<b>EGET KAPITAL OCH SKULDER</b>			
<b>Eget kapital</b>			
Aktiekapital	1	5 050	5 050
Andra reserver		1 835	-1 336
Balanserat resultat inklusive årets resultat		119 083	102 333
Innehav utan bestämmande inflytande		73 472	47 310
Summa eget kapital		199 440	153 357
<b>Skulder</b>			
Långfristiga räntebärande skulder	20, 24	1 055 310	440 729
Pensionsåtaganden		2 041	2 262
Garantiåtaganden	22	4 580	5 796
Uppskjutna skatter	11	78 635	45 851
Summa långfristiga skulder		1 140 566	494 638
Kortfristiga räntebärande skulder	20, 24	164 778	496 880
Förskott från kunder	21	27 778	29 691
Leverantörsskulder		104 141	91 152
Skatteskulder		25 007	37 114
Övriga kortfristiga skulder		38 111	58 916
Upplupna kostnader och förutbetalda intäkter	23	123 371	117 928
Skulder hänförliga till verksamhet under avveckling		-	1 370
Summa kortfristiga skulder		483 186	833 051
Summa skulder		1 623 752	1 327 689
Summa eget kapital och skulder		1 823 192	1 481 046

Information om koncernens ställda säkerheter och eventalförpliktelser, se not 26.



## RAPPORT ÖVER KASSAFLÖDEN FÖR KONCERNEN

Tkr	Not	2014	2013
<b>Den löpande verksamheten</b>			
Rörelseresultat efter finansiella poster		61 336	266 982
<b>Justering för poster som inte ingår i kassaflödet, mm</b>			
Avskrivningar		93 914	39 334
Finansiell lease		-5 667	-6 016
Kapitaliserade räntor		13 946	11 252
Realisationsresultat vid försäljning av anläggningstillgångar		265	-238
Orealiserade kursdifferenser		12 818	-829
Orealiserade ränte- och valutaderivat		550	-2 494
Realisationsresultat vid försäljning av koncernföretag	6	-	-195 958
Avsättning till pensioner		-	179
Övriga avsättningar		-1 218	-76
Periodiserad låneavgift		-8 850	-
Betald inkomstskatt		-18 483	-32 842
Kassaflöde från den löpande verksamheten före förändringar av rörelsekapitalet		148 611	79 294
<b>Kassaflöde från förändring av rörelsekapitalet</b>			
Förändring av varulager		-11 203	4 631
Förändring av fordringar		6 520	19 790
Förändring av rörelseskulder		-2 047	-5 905
Kassaflöde från förändring av rörelsekapitalet		-6 730	18 516
Kassaflöde från den löpande verksamheten		141 881	97 810
<b>Investeringsverksamheten</b>			
Investeringar i materiella och immateriella anläggningstillgångar	4	-91 473	-46 584
Sålda materiella och immateriella anläggningstillgångar		1 250	2 255
Investeringar i koncernföretag	5	-296 595	-209 074
Avyttrade finansiella anläggningstillgångar		159	1 983
Avyttrade koncernföretag	6	450	303 258
Kassaflöde från investeringsverksamheten		-386 209	51 838
<b>Finansieringsverksamheten</b>			
Aktieägartillskott		-	1 996
Utdelning		-10 980	-273 710
Upptagna lån		914 222	596 646
Amortering		-659 454	-339 114
Kassaflöde från finansieringsverksamheten		243 788	-14 182
Årets kassaflöde		-540	135 466
Likvida medel vid årets början		156 638	20 610
Kursdifferenser i likvida medel		85	562
Likvida medel vid årets slut		156 183	156 638



## RAPPORT ÖVER FÖRÄNDRINGAR I KONCERNENS EGET KAPITAL

Tkr	Aktiekapital	Andra reserver	Balanserad vinst inkl årets resultat	Innehav utan bestämmande inflytande	Summa eget kapital
Ingående balans 2013-01-01	5 050	-1 336	273 064	23 708	300 486
Årets totalresultat	-	721	223 713	25 585	250 019
Utdelning	-	-	-393 336	-3 564	-396 900
Återköp egna aktier	-	-	-564	-516	-1 080
Nyemission	-	-	0	4 000	4 000
Aktieägartillskott	-	-	0	1 996	1 996
Koncernbidrag	-	-	-46	46	0
Avyttrat innehav utan bestämmande inflytande	-	-	234	-418	-184
Förvärvat innehav utan bestämmande inflytande	-	-	-1 453	-3 527	-4 980
Utgående balans 2013-12-31	5 050	-615	101 612	47 310	153 357

Tkr	Aktiekapital	Andra reserver	Balanserad vinst inkl årets resultat	Innehav utan bestämmande inflytande	Summa eget kapital
Ingående balans 2014-01-01	5 050	-615	101 612	47 310	153 357
Årets totalresultat	-	2 450	14 336	41 739	58 525
Utdelning	-	-	3 025	-13 574	-10 549
Apportemission	-	-	13 043	13 237	26 280
Aktieägartillskott	-	-	-289	-292	-581
Avyttrat innehav utan bestämmande inflytande	-	-	-2 520	3 552	1 032
Förvärvat innehav utan bestämmande inflytande	-	-	-10 124	-18 500	-28 624
Utgående balans 2014-12-31	5 050	1 835	119 083	73 472	199 440



**NOTER TILL KONCERNREDOVISNINGEN****NOT 1 REDOVISNINGSPRINCIPER****Överensstämmelse med normgivning och lag**

Koncernredovisningen upprättas i enlighet med International Financial Reporting Standards (IFRS) utgivna av International Accounting Standards Board (IASB) samt tolkningsuttalanden från International Financial Reporting Interpretations Committee (IFRIC) som har godkänts av EG-kommissionen för tillämpning inom EU. Vidare tillämpas Rådet för finansiell rapportering redovisningsregler i RFR 1 samt 2.

Moderbolaget tillämpar samma redovisningsprinciper som koncernen utom i de fall som anges i not 1 till moderbolagets årsredovisning.

Inga ändringar i IFRS har inneburit några ändringar i Koncernredovisningen sedan föregående år. Nya standarder och tolkningar som träder i kraft för räkenskapsåret 2015 bedöms inte ha någon väsentlig påverkan på koncernens finansiella rapporter.

**Förutsättningar vid upprättande av moderbolagets och koncernens finansiella rapporter**

Moderbolagets funktionella valuta är svenska kronor och även utgör rapporteringsvaluta för moderbolaget och för koncernen. Det innebär att de finansiella rapporterna presenteras i svenska kronor. Samtliga belopp är avrundade till närmaste tusental kronor.

Värdering av tillgångar och skulder sker utifrån historiska anskaffningsvärden.

Koncernens redovisningsprinciper, som återges nedan, tillämpas konsekvent för samtliga perioder som presenteras i koncernens finansiella rapporter.

**Klassificering**

Anläggningstillgångar och långfristiga skulder består i allt väsentligt enbart av belopp som förväntas återvinnas eller betalas efter mer än tolv månader räknat från balansdagen.

**KONCERNREDOVISNING**

Dotterföretag är företag som står under ett bestämmande inflytande från Volati AB.

Dotterföretag redovisas enligt förvärvsmetoden. Metoden innebär att förvärv av ett dotterföretag betraktas som en transaktion varigenom koncernen indirekt förvärvar dotterföretagets tillgångar och övertar dess skulder och eventuaiförpliktelser. Det koncernmässiga anskaffningsvärdet fastställs genom en förvärvsanalys i anslutning till förvärvet. I analysen

fastställs dels anskaffningsvärdet för andelarna eller rörelsen, dels det verkliga värdet på förvärvsdagen av förvärvade identifierbara tillgångar samt övertagna skulder och eventuaiförpliktelser. Anskaffningsvärdet för dotterföretagsaktierna respektive rörelsen utgörs av de verkliga värdena per överlåtelsedagen för tillgångar, uppkomna eller övertagna skulder och emitterade egetkapitalinstrument som lämnats som vederlag i utbyte mot de förvärvade nettotillgångarna samt transaktionskostnader som är direkt hänförliga till förvärvet. Förvärvsrelaterade kostnader kostnadsförs när de uppstår. Vid rörelseförvärv där anskaffningskostnaden överstiger nettovärdet av förvärvade tillgångar och övertagna skulder samt eventuaiförpliktelser, redovisas skillnaden som goodwill. När skillnaden är negativ redovisas denna direkt i resultaträkningen.

**Förvärv och försäljning av företag**

Vid förvärv inkluderas företagets resultat från och med då det bestämmande inflytandet överförs till koncernen i koncernens resultat. Under året avyttrade företag ingår i koncernens resultaträkning med intäkter och kostnader till det datum då det bestämmande inflytandet upphör.

**Transaktioner som elimineras vid konsolidering**

Koncerninterna fordringar och skulder, intäkter eller kostnader och realiserade vinster eller förluster som uppkommer från transaktioner mellan koncernbolag, elimineras i sin helhet.

**UTLÄNDSK VALUTA****Transaktioner**

Transaktioner i utländsk valuta omräknas till den funktionella valutan till den valutakurs som föreligger på transaktionsdagen.

Monetära tillgångar och skulder i utländsk valuta räknas om till den funktionella valutan till den valutakurs som föreligger på balansdagen. Valutakursdifferenser som uppstår vid omräkningarna redovisas i övrigt totalresultat. Värdeförändringar som beror på valutaomräkning avseende rörelserelaterade tillgångar och skulder redovisas i rörelseresultatet.

Icke-monetära tillgångar och skulder som redovisas till historiska anskaffningsvärden omräknas till valutakurs vid transaktionstillfället. Icke-monetära tillgångar som redovisas till verkliga värden omräknas till den funktionella valutan till den kurs som råder vid tidpunkten för värdering till verkligt värde. Valutakursförändringen redovisas sedan på samma sätt som övrig värdeförändring avseende tillgången eller skulden.

**Utländska verksamheters finansiella rapporter**

Tillgångar och skulder i utlandsverksamheter, inklusive goodwill och andra koncernmässiga över- och undervärden omräknas till svenska kronor enligt den valutakurs som råder på balansdagen. Intäkter och kostnader i en utlandsverksamhet omräknas till svenska kronor enligt en genomsnittskurs som utgör en approximation av kurserna vid respektive transaktionstidpunkt. Omräkningsdifferenser som uppstår vid valutaomräkning av utlandsverksamheter redovisas i övrigt totalresultat och ackumuleras i omräkningsreserven i eget kapital.

**INTÄKTSREDOVISNING**

Intäktsredovisning sker när väsentliga risker och förmlåner som är förknippade med företagets varor övergår till köparen och det är sannolikt att de ekonomiska fördelarna kommer att tillfalla bolaget. Därutöver sker intäktsredovisning först när intäkten och de utgifter som uppkommit eller förväntas uppkomma till följd av transaktionen kan beräknas på ett tillförlitligt sätt.

Inkomster och utgifter från uppdrag till fast pris redovisas i den period då tjänsterna utförs. Intäkterna beräknas genom att färdigställandegraden för det specifika uppdraget fastställs baserat på hur stor del av de tjänster som utförts, utgörs av de totala tjänsterna som ska utföras.

Ränteintäkter intäktsredovisas fördelat över löptiden med tillämpning av effektivräntemetoden. När värdet på en fordran har gått ner, minskar koncernen det redovisade värdet till det återvinningsbara värdet, vilket utgörs av bedömt framtida kassaflöde, diskonterat med den ursprungliga effektiva räntan för instrumentet, och fortsätter att lösa upp diskonteringseffekten som ränteintäkt. Ränteintäkter på nedskrivna lån redovisas till ursprunglig effektiv ränta.

Utdelningsintäkter redovisas när rätten att erhålla betalning har fastställts.

**FINANSIELLA INTÄKTER OCH KOSTNADER**

I finansnettot redovisas bland annat utdelning, ränta, kostnader för att uppta finansiering, kontanthanteringskostnader, inlösningsavgifter för kreditkortshantering och valutakursförändringar avseende finansiella tillgångar och skulder. Även realisationsresultat och nedskrivningar av finansiella tillgångar redovisas i finansnettot. Värdeförändringar avseende finansiella tillgångar värderas till verkligt värde via resultaträkningen, inklusive derivatinstrument som inte, på grund av säkringsredovisning, redovisas i övrigt totalresultat.



Därutöver fördelas betalningar avseende finansiella leasar mellan räntekostnad och amortering. Räntekostnaden redovisas som finansiell kostnad.

**IMMATERIELLA TILLGÅNGAR****Goodwill**

Om det vid förvärv av en rörelse uppstår en positiv skillnad mellan anskaffningsvärde och verkligt värde på förvärvade tillgångar, övertagna skulder samt eventualförpliktelser utgör skillnaden goodwill.

Goodwill värderas till anskaffningsvärde minus eventuella ackumulerade nedskrivningar. Goodwill testas årligen för nedskrivningsbehov. Goodwill som uppkommit vid förvärv av intresseföretag inkluderas i det redovisade värdet för andelar i intresseföretag.

**Aktiverade utvecklingskostnader**

Utvecklingskostnader som är direkt hänförliga till utveckling och testning av identifierbara och unika produkter samt affärssystem som kontrolleras av koncernen, redovisas som immateriella tillgångar när följande kriterier är uppfyllda:

- det är tekniskt möjligt att färdigställa produkten så att den kan användas
- företagets avsikt är att färdigställa produkten och att använda eller sälja den
- det finns förutsättningar att använda eller sälja produkten
- det kan visas hur produkten genererar troliga framtida ekonomiska fördelar
- adekvata tekniska, ekonomiska och andra resurser för att fullfölja utvecklingen och för att använda eller sälja produkten finns tillgängliga och
- de utgifter som är hänförliga till produkten under dess utveckling kan beräknas på ett tillförlitligt sätt

Efter första redovisningstillfället redovisas internt upparbetade immateriella anläggningstillgångar till anskaffningsvärde efter avdrag för ackumulerade avskrivningar och eventuella ackumulerade nedskrivningar. Avskrivningen påbörjas när tillgången kan användas.

Övriga utvecklingskostnader, som inte uppfyller dessa kriterier, kostnadsförs när de uppstår.

**Övriga immateriella anläggningstillgångar**

Övriga immateriella anläggningstillgångar som förvärvas av koncernen redovisas till anskaffningsvärde med avdrag för nedskrivningar samt, om tillgången har en bestämbar nyttjandeperiod, ackumulerade avskrivningar.

Nedlagda kostnader för internt genererad goodwill redovisas i resultaträkningen när kostnaden uppkommer.



**Avskrivning**

Avskrivning redovisas i resultaträkningen linjärt över immateriella tillgångars beräknade nyttjandeperioder.

Avskrivningsbara immateriella tillgångar skrivs av från det datum då de är tillgängliga för användning. De beräknade nyttjandeperioderna är:

	Antal år
Patent	5
Varumärken	10
Teknologi	3-10
Aktiverade utvecklingskostnader	3-5

**MATERIELLA ANLÄGGNINGSTILLGÅNGAR****Ägda tillgångar**

Materiella anläggningstillgångar redovisas som tillgång i balansräkningen om det är sannolikt att framtida ekonomiska fördelar kommer att komma koncernen till del och anskaffningsvärdet för tillgången kan beräknas på ett tillförlitligt sätt.

Materiella anläggningstillgångar redovisas i koncernen till anskaffningsvärde efter avdrag för ackumulerade avskrivningar och eventuella nedskrivningar. I anskaffningsvärdet ingår inköpspriset samt kostnader direkt hänförliga till tillgången för att bringa den på plats och i skick för att utnyttjas i enlighet med syftet med anskaffningen. Exempel på direkt hänförliga kostnader som ingår i anskaffningsvärdet är kostnader för leverans och hantering, installation, lagfarter, konsulttjänster och juristtjänster.

Materiella anläggningstillgångar som består av delar med olika nyttjandeperioder behandlas som separata komponenter av materiella anläggningstillgångar. Det redovisade värdet för en materiell anläggningstillgång tas bort ur balansräkningen vid utrangering eller avyttring eller när inga framtida ekonomiska fördelar väntas från användning eller utrangering/avyttring av tillgången. Vinst eller förlust som uppkommer vid avyttring eller utrangering av en tillgång utgörs av skillnaden mellan försäljningspriset och tillgångens redovisade värde med avdrag för direkta försäljningskostnader. Vinst och förlust redovisas som övrig rörelseintäkt/kostnad.

**Leasade tillgångar**

Leasing klassificeras i koncernredovisningen antingen som finansiell eller operationell leasing. Finansiell leasing föreligger då de ekonomiska riskerna och förmånerna som är förknippade med ägandet i allt väsentligt är överförda till leasetagaren. Om så ej är fallet är det fråga om operationell leasing.

**Avskrivningsprinciper**

Avskrivning sker linjärt över tillgångens beräknade nyttjandeperiod, mark skrivs inte av. Koncernen tillämpar komponentavskrivning vilket innebär att komponenternas bedömda nyttjandeperiod ligger till grund för avskrivningen.

	Antal år
Byggnader	20-50
Maskiner och inventarier	3-10
Bedömning av en tillgångs restvärde och nyttjandeperiod görs årligen.	

**Beräkning av återvinningsvärdet**

Återvinningsvärdet är det högsta av verkligt värde med avdrag för försäljningskostnader och nyttjandevärdet. För utförlig beskrivning, se not 13.

**Återföring av nedskrivningar**

Nedskrivningar på goodwill återförs inte.

Nedskrivningar på andra tillgångar återförs om det har skett en förändring i de antaganden som låg till grund för beräkningen av återvinningsvärdet. En nedskrivning återförs endast i den utsträckning tillgångens redovisade värde efter återföring inte överstiger det redovisade värde som tillgången skulle ha haft om någon nedskrivning inte hade gjorts, med beaktande av de avskrivningar som då skulle ha gjorts.

**FINANSIELLA TILLGÅNGAR OCH SKULDER**

Finansiella instrument som redovisas i balansräkningen inkluderar derivat, likvida medel, värdepapper, andra finansiella fordringar, kundfordringar, lånefordringar, leverantörsskulder och låneskulder. Initial värdering för kundfordringar och lånefordringar är verkligt värde, efterföljande värdering är upplupet anskaffningsvärde. Finansiella tillgångar tas bort från balansräkningen när rätten att erhålla kassaflöden från instrumentet har löpt ut eller överförs och koncernen har överfört i stort sett alla risker och förmåner som är förknippade med äganderätten. Finansiella skulder tas bort från balansräkningen när förpliktelsen i avtalet har fullgjorts eller på annat sätt utsläckt.

**Likvida medel**

Likvida medel består av kassamedel samt omedelbart tillgängliga tillgodohavanden hos banker och motsvarande institut, kortfristiga likvida placeringar samt säljarreverser med en löptid från anskaffningstidpunkten understigande tre månader vilka är utsatta för endast en obetydlig risk för värdefluktuationer.

**Kundfordringar och lånefordringar**

Kundfordringar och lånefordringar är finansiella tillgångar med fasta betalningar eller med betalningar som går att fastställa och som inte är noterade på en aktiv marknad. Dessa tillgångar värderas till upplupet anskaffningsvärde. Upplupet anskaffningsvärde bestäms utifrån den effektivränta som beräknas vid anskaffningstidpunkten. Kundfordringar har kort återstående löptid och värderas därför till nominellt belopp utan diskontering.

I denna kategori ingår kundfordringar, lånefordringar och övriga fordringar. Kundfordringar redovisas till det belopp, varmed de förväntas inflyta, efter avdrag för individuell bedömning av osäkra fordringar. Nedskrivningar av kundfordringar redovisas i rörelsens kostnader.

För lånefordringar och övriga fordringar gäller att om den förväntade innehavstiden överstiger ett år rubriceras fordringarna som långfristiga fordringar, i annat fall som övriga fordringar.

**Värdepapper och finansiella fordringar**

Värdepapper och finansiella fordringar som är avsedda för långsiktigt innehav redovisas till anskaffningsvärde. Nedskrivning görs om varaktig värdenedgång konstateras. Kortsiktiga finansiella innehav redovisas till anskaffningsvärde, som i huvudsak överensstämmer med marknadsvärdet. Alla transaktioner redovisas på likviddagen.

**Finansiella skulder/Upplåning**

Upplåning redovisas inledningsvis till verkligt värde, netto efter transaktionskostnader. Upplåning redovisas därefter till upplupet anskaffningsvärde och eventuell skillnad mellan erhållet belopp (netto efter transaktionskostnader) och återbetalningsbeloppet redovisas i resultaträkningen fördelat över låneperioden, med tillämpning av effektivräntemetoden.

**Derivatinstrument**

Volati utnyttjar derivatinstrument för att täcka risker avseende ränteförändringar och valutakursförändringar. Valutasäkringsåtgärder sker för den kommersiella exponeringen inom ramen för respektive dotterbolags finanspolicy. Räntesäkring sker via finansiella ränteswappar varvid Volati ingår avtal om att leverera ett kassaflöde motsvarande en återstående löptid med fast ränta på 2 år och samtidigt erhåller en rörlig ränta under det finansiella kontraktets löptid.



Samtliga derivatinstrument redovisas till verkligt värde i balansräkningen. De värdeförändringar som uppstår vid omvärdering kan redovisas på olika sätt, beroende på om derivatinstrumentet klassificerats som säkringsinstrument eller inte.

Om derivatinstrumentet inte klassificerats som säkringsinstrument redovisas värdeförändringen direkt i resultaträkningen. Om derivatinstrumentet klassificerats som säkringsinstrument redovisas värdeförändringen i övrigt totalresultat.

För att uppfylla kraven på säkringsredovisning enligt IAS 39 krävs att det finns en tydlig koppling till den säkrade posten. Det krävs även att säkringen effektivt skyddar den säkrade posten, att säkringsdokumentation upprättats och att effektiviteten kan visas vara tillräckligt hög genom effektivitetsmätning. Resultatet av säkringar redovisas i resultaträkningen samtidigt som resultat redovisas för de poster som säkrats.

Om säkringsredovisningen avbryts före derivatinstrumentets förfallodag övergår derivatinstrumentets värdeförändring till verkligt värde att redovisas direkt via resultaträkningen.

**EGET KAPITAL****Reserver**

Omräkningsreserven innefattar alla valutakursdifferenser som uppstår vid omräkning av finansiella rapporter från utländska verksamheter som har upprättat sina finansiella rapporter i en annan valuta än den valuta som koncernens finansiella rapporter presenteras i. Moderbolaget och koncernen presenterar sina finansiella rapporter i svenska kronor.

**Balanserat resultat inklusive årets resultat**

I balanserat resultat inklusive årets resultat ingår resultat i moderbolaget och dess koncernföretag.

**VARULAGER**

Varulager värderas till det lägsta av anskaffningsvärdet och nettoförsäljningsvärdet.

Anskaffningsvärdet beräknas enligt först in- först ut principen eller genom metoder som bygger på vägda genomsnitt med avdrag för skälighetsinsättning. Egentillverkade hel- och halvfabrikat värderas till varornas tillverkningskostnad med tillägg för skälighetsandel av indirekta kostnader.

Nettoförsäljningsvärdet är det uppskattade försäljningspriset i den löpande verksamheten, efter avdrag för uppskattade färdigställande- och försäljningskostnader.

## ERSÄTTNING TILL ANSTÄLLDA

Förpliktelser avseende avgifter till avgiftsbestämda planer redovisas som en kostnad i resultaträkningen när de uppstår.

## AVSÄTTNINGAR

En avsättning redovisas i balansräkningen när koncernen har en befintlig legal eller informell förpliktelse som en följd av en inträffad händelse, och det är troligt att ett utflöde av ekonomiska resurser kommer att krävas för att reglera förpliktelsen samt en tillförlitlig uppskattning av beloppet kan göras. Där effekten av när i tiden betalning sker är väsentlig, beräknas avsättningar genom diskontering av det förväntade framtida kassaflödet till en räntesats före skatt som återspeglar aktuella marknadsbedömningar av pengars tidsvärde och, om det är tillämpligt, de risker som är förknippade med skulden.

## SKATT

Inkomstskatter utgörs av aktuell skatt och uppskjuten skatt. Inkomstskatter redovisas i resultaträkningen utom då underliggande transaktion redovisas direkt mot eget kapital varvid tillhörande skatteeffekt redovisas i eget kapital.

Uppskjuten skatt beräknas med utgångspunkt i skillnaden mellan redovisat och skattemässigt värde på tillgångar och skulder. En värdering görs baserat på de skattesatser och skatteregler som har beslutats eller aviserats per balansdagen.

Uppskjutna skattefordringar avseende avdragsgilla temporära skillnader och underskottsavdrag redovisas endast i den mån det är sannolikt att dessa kommer att kunna utnyttjas inom de närmaste åren. Värdet på uppskjutna skattefordringar reduceras när det inte längre bedöms sannolikt att de kan utnyttjas.

## EVENTUALFÖRPLIKTELSER

En eventalförpliktelse redovisas när det finns ett möjligt åtagande som härrör från inträffade händelser och vars förekomst bekräftas endast av en eller flera osäkra framtida händelser eller när det finns ett åtagande som inte redovisas som en skuld eller avsättning på grund av att det inte är troligt att ett utflöde av resurser kommer att krävas.

## SEGMENTREDOVISNING

Koncernens verksamhet styrs och rapporteras primärt per dotterbolag. Ingen rapportering görs per geografiskt område. Segment konsolideras enligt samma principer som koncernen i dess helhet. Rörelsesegment rapporteras på ett sätt som överensstämmer med den interna rapporteringen som lämnas till den högste verkställande beslutsfattaren. Den högste verkställande beslutsfattaren är den funktion som ansvarar för tilldelning av resurser och bedömning av rörelsesegmentens resultat. I koncernen har denna funktion identifierats som de ledande befattningshavarna i koncernen som fattar de strategiska besluten. Ingen intern försäljning förekommer mellan segmenten varpå redovisad nettoomsättning endast avser extern försäljning. Segmentens resultat representerar deras bidrag till koncernens resultat. Tillgångar i ett segment inkluderar alla operativa tillgångar som nyttjas av segmentet och består huvudsakligen av immateriella anläggningstillgångar, materiella anläggningstillgångar, varulager, externa kundfordringar, övriga fordringar, förutbetalda kostnader och upplupna intäkter. Skulder i ett segment inkluderar alla operativa- och räntebärande skulder som nyttjas av segmentet och består huvudsakligen av avsättningar, uppskjuten skatteskuld externa leverantörsskulder, övriga kortfristiga skulder, upplupna kostnader och förutbetalda intäkter. Ofördelade tillgångar och skulder inkluderar i huvudsak moderbolagets tillgångar, skulder och koncernelimineringar av interna mellanhavanden.

## NOT 2 INTÄKTERNAS FÖRDELNING

Nettoomsättning	2014	2013
Varuförsäljning	1 065 986	1 035 293
Tjänster	533 835	407 546
Uthyrning av maskiner	50 154	60 704
Övrigt	5 582	5 854
	1 655 557	1 509 397

## NOT 3 ÖVRIGA RÖRELSEINTÄKTER OCH RÖRELSEKOSTNADER

Övriga rörelseintäkter	2014	2013
Resultat vid försäljning av maskiner och inventarier	288	142
Justering upplupna kostnader	576	1 896
Försäkringsersättning	306	263
Övrigt	1 494	615
	2 664	2 916
<b>Övriga rörelsekostnader</b>	<b>2014</b>	<b>2013</b>
Resultat vid försäljning av maskiner och inventarier	-870	-625
Övrigt	-866	-1 061
	-1 736	-1 686

## NOT 4 SEGMENTREDOVISNING

Nettoomsättning	2014	2013	
Tornum	263 735	278 622	
Corroventa	153 175	162 549	
Sandberg & Söner	36 151	37 310	
TeamOlmed	-	242 249	
Kellfri	205 332	178 203	
Etikettoprintcom	198 458	212 625	
Besikta <sup>1)</sup>	499 793	388 963	
me&i <sup>2)</sup>	192 663	8 876	
NMP <sup>3)</sup>	106 250	-	
	1 655 557	1 509 397	
	Helår	Helår	Helår
<b>EBITDA</b>	<b>2014</b>	<b>2013</b>	<b>2012</b>
Tornum	20 580	21 216	9 013
Corroventa	39 298	43 685	28 055
Sandberg & Söner	3 431	6 531	11 958
TeamOlmed	-	20 016	43 616
Kellfri	20 601	7 236	14 914
Etikettoprintcom	33 606	35 911	8 683
Besikta <sup>1)</sup>	90 707	61 525	-
me&i <sup>2)</sup>	33 868	-39	-
NMP <sup>3)</sup>	33 238	-	-
Moderbolaget / Övriga	-26 339	-26 466	-25 751
Resultat av utebliven tilläggsköpeskillning	-	-	15 000
Rearesultat avyttring Teamolmed	-	188 980	-
Förvärv till lågt pris	-	-	4 370
<b>EBITDA</b>	<b>248 990</b>	<b>358 595</b>	<b>109 858</b>



EBITA	Helår 2014	Helår 2013	Helår 2012
Tornum	18 645	19 817	7 159
Corroventa	30 021	36 026	22 356
Sandberg & Söner	768	3 615	9 232
TeamOlmed	-	16 495	38 178
Kellfri	18 141	5 546	13 318
Ettikettoprintcom	26 399	28 214	5 784
Besikta <sup>1)</sup>	81 698	54 204	-
me&i <sup>2)</sup>	33 409	-82	-
NMP <sup>3)</sup>	32 921	-	-
Moderbolaget / Övriga	-26 727	-26 671	-21 636
Resultat av utebliven tilläggsköpeskillning	-	-	15 000
Rearesultat avyttring Teamolmed	-	188 980	-
<b>EBITA</b>	<b>215 275</b>	<b>326 144</b>	<b>89 391</b>
Avskrivningar hänförliga till förvärvade övervärden	-7 699	-6 882	-8 212
Nedskrivning av goodwill	-52 500	-	-
Finansnetto	-93 740	-52 279	-20 511
<b>Resultat före skatt</b>	<b>61 336</b>	<b>266 983</b>	<b>60 668</b>
	Helår 2014	Helår 2013	Helår 2012
<b>Rörelseresultat</b>			
Tornum	18 573	19 745	7 087
Corroventa	28 925	34 430	20 760
Sandberg & Söner	617	3 463	9 081
TeamOlmed	-	12 060	32 263
Kellfri	17 725	5 129	12 902
Ettikettoprintcom	25 949	28 003	5 837
Besikta <sup>1)</sup>	81 698	54 204	-
me&i <sup>2)</sup>	33 409	-82	-
NMP <sup>3)</sup>	27 145	-	-
Moderbolaget / Övriga	-26 464	-26 671	-26 121
Resultat av utebliven tilläggsköpeskillning	-	-	15 000
Förvärv till lågt pris	-	-	4 370
Rearesultat avyttring Teamolmed	-	188 980	-
Nedskrivning av goodwill	-52 500	-	-
	<b>155 077</b>	<b>319 261</b>	<b>81 179</b>
<b>Avskrivningar</b>	<b>2014</b>	<b>2013</b>	
Tornum	2 007	1 471	
Corroventa	10 373	9 255	
Sandberg & Söner	15 314	3 068	
TeamOlmed	-	7 956	
Kellfri	42 876	2 107	
Ettikettoprintcom	7 657	7 908	
Besikta <sup>1)</sup>	9 009	7 321	
me&i <sup>2)</sup>	459	43	
NMP <sup>3)</sup>	6 093	-	
Moderbolaget / Övriga	126	205	
	<b>93 914</b>	<b>39 334</b>	



Årets resultat	2014	2013
Tornum	-4 580	11 489
Corroventa	-6 751	18 717
Sandberg & Söner	-17 817	-114
TeamOimed	-	-4 232
Kellfri	-45 651	-6 911
Ettikettoprintcom	-3 005	11 269
Besikta <sup>1)</sup>	50 151	28 167
me&i <sup>2)</sup>	17 582	169
NMP <sup>3)</sup>	-250	-
Rearesultat avyttring dotterföretag	-	188 980
Förvärv till lågt pris	4 598	4 092
Moderbolaget / Övriga	20 059	-2 286
	14 336	249 340
Tillgångar	2014	2013
Tornum	145 803	158 188
Corroventa	229 585	206 933
Sandberg & Söner	33 986	57 923
Kellfri	256 206	271 483
Ettikettoprintcom	271 517	249 032
Besikta	628 971	392 546
me&i	257 926	268 834
NMP	354 217	-
Ofördelade tillgångar	-355 019	-123 893
	1 823 192	1 481 046
Skulder	2014	2013
Tornum	133 606	142 142
Corroventa	231 553	210 417
Sandberg & Söner	61 701	67 821
Kellfri	239 943	256 941
Ettikettoprintcom	263 888	252 234
Besikta	549 246	344 329
me&i	229 872	258 732
NMP	334 056	-
Ofördelade skulder	-420 113	-204 927
	1 623 752	1 327 689
Investeringar	2014	2013
Tornum	2 689	4 433
Corroventa	17 654	12 433
Sandberg & Söner	81	4 799
TeamOimed	-	3 885
Kellfri	2 524	4 074
Ettikettoprintcom	6 452	5 638
Besikta <sup>1)</sup>	61 277	17 955
me&i <sup>2)</sup>	6	-
NMP <sup>3)</sup>	198	-
Moderbolaget / Övriga	1 078	206
	91 959	53 423

(1) Besikta 2013 omfattar perioden 18 mars till 31 december 2013.

(2) me&i 2013 omfattar perioden 1 december till 31 december 2013.

(3) NMP omfattar perioden 4 juni 2014 till 31 december 2014.

## NOT 5 FÖRETAGSFÖRVARV

**2013**

Under mars 2013 förvärvade Volati ett bestämmande inflytande över Besikta genom ingåendet av avtal reglerande styrningen, kontrollen och finansieringen avseende Besikta. Innehavet i Besikta ägs genom Volati 2 som ägs till 52% av Volati och resterande delar av ledningen för Volati. Övervärden identifierades i förvärvet och klassificeras främst som goodwill. Omsättningen som Besikta bidragit med sedan förvärvet var 389 Mkr och bidraget till rörelseresultatet var 53 Mkr. Transaktionskostnaderna relaterade till förvärvet uppgick till 17 Mkr under 2013 och 2,2 Mkr under 2012 och har kostnadsförts löpande.

Besikta	2013
Immateriella tillgångar	3 195
Materiella tillgångar	27 979
Övriga fordringar	27 123
Likvida medel	71 251
Kortfristiga skulder	-93 795
	35 753
Identifierade övervärden netto för uppskjuten skatt	264 766
Förvärvsvärde	300 519
Uppskjuten köpeskillning	-144 000
Likvida medel i förvärvade bolag vid förvärvstillfället	-71 251
Påverkan på koncernens likvida medel	85 268

I december 2013 förvärvade Volati ett bestämmande inflytande över me&i genom förvärvet av 60% av aktierna i Meandi Holding AB genom sitt 50,1% ägda dotterbolag Volati 3 AB. Övervärden identifierades som främst varumärken samt goodwill. Omsättningen i me&i sedan förvärvet var 9 Mkr och rörelseresultatet var negativt med 1 Mkr. Transaktionskostnaderna relaterade till förvärvet uppgick till 1 Mkr och har kostnadsförts löpande.

me&i	2013
Immateriella tillgångar	1 157
Materiella tillgångar	146
Varulager	9 162
Övriga fordringar	8 240
Likvida medel	42 553
Kortfristiga skulder	-28 948

32 310

Identifierade övervärden netto för uppskjuten skatt	208 911
Förvärvsvärde	241 221
Uppskjuten köpeskillning	-73 489
Kvittningsemission	-4 000
Likvida medel i förvärvade bolag vid förvärvstillfället	-42 553
Påverkan på koncernens likvida medel	121 179

Vidare har Volati under 2013 genomfört några mindre förvärv avseende minoritetsandelar i befintliga dotterbolag samt några förvärv avseende icke verksamhetsdrivande företag.

Övriga	2013
Övriga fordringar	8 214
Likvida medel	4 319
Innehav utan bestämmande inflytande	4 039
Kortfristiga skulder	-2 744
	13 828
Resultat hänförligt till transaktion med ägare	2 015
Förvärv till lågt pris	-4 092
Förvärvsvärde	11 751
Uppskjuten köpeskillning	-4 805
Likvida medel i förvärvade bolag vid förvärvstillfället	-4 319
Påverkan på koncernens likvida medel	2 627

## PÅVERKAN PÅ KONCERNENS LIKVIDA MEDEL

	2013
Besikta	85 268
m&i	121 179
Övriga	2 627
	209 074

**2014**

I juni 2014 förvärvade Volati samtliga aktier i Naturamed-Pharma AB samt Natura Med Pharma AS från det börsnoterade företaget Bringwell AB. Övervärden identifierades i form av kunddatabas samt varumärke och goodwill. Omsättningen sedan förvärvet var 106 Mkr, EBITA 33 Mkr och rörelseresultatet var 27 Mkr. Om NMP skulle konsoliderats från 1 januari 2014 skulle deras bidrag till koncernens resultaträkning uppgått till omsättning om 185 Mkr, EBITDA om 55 Mkr, EBITA om 54 Mkr och ett rörelseresultat på 1735 Mkr, EBITA om 236 Mkr och rörelseresultat på 176 Mkr. Transaktionskostnaderna relaterade till förvärvet uppgick till 1 Mkr och har kostnadsförts löpande.

NMP	2014
Immateriella tillgångar	1 398
Materiella tillgångar	1 441
Varulager	10 186
Övriga fordringar	17 520
Likvida medel	41 980
Uppskjuten skatteskuld	-3 129
Kortfristiga skulder	-26 955
	42 441
Identifierade övervärden netto för uppskjuten skatt	52 849
Goodwill	240 614
Förvärvsvärde	335 904
Likvida medel i förvärvade bolag vid förvärvstillfället	-41 980
Påverkan på koncernens likvida medel	293 924

Vidare har Volati under 2014 erlagt en mindre tilläggs-köpeskilling i befintligt dotterbolag samt genomfört ett mindre förvärv avseende icke verksamhetsdrivande företag.

Övriga	2014
Övriga fordringar	5 864
Likvida medel	578
	6 442
Förvärv till lågt pris	-3 193
Förvärvsvärde	3 249
Likvida medel i förvärvade bolag vid förvärvstillfället	-578
Påverkan på koncernens likvida medel	2 671

**PÅVERKAN PÅ KONCERNENS LIKVIDA MEDEL**

	2014
NMP	293 924
Övriga	2 671
	296 595



## NOT 6 AVYTTRING AV DOTTERFÖRETAG

Under 2014 avyttrades inga andelar i koncernföretag. Under 2013 avyttrades aktierna i TeamOlmed till Össur Hf till en reavinst om 189 Mkr. Volati ägde även rätt till ytterligare försäljningslikvid om vissa specifika omstän-

digheter inträffar. Under 2014 klargjordes det att inga ytterligare försäljningslikvider föll ut. Transaktionskostnaderna relaterade till avyttringen uppgick till 7 Mkr och har kostnadsförts löpande.

	2014	2013
Immateriella tillgångar	-	85 691
Materiella tillgångar	-	8 352
Varulager	-	39 798
Rörelsefordringar	-	45 597
Likvida medel	-	22 754
Totala tillgångar	-	202 192
Innehav utan bestämmande inflytande	525	512
Avsättningar	-	8 360
Långfristiga skulder	-	126
Rörelseskulder	-	63 183
Totala skulder och avsättningar	525	72 181

## PÅVERKAN PÅ KONCERNENS LIKVIDA MEDEL

	2014	2013
Volati Tryck Holding AB	450	-
Volati Protesen AB	-	303 215
Volati 3 AB	-	18
Volati Bil AB	-	25
	450	303 258



## NOT 7 ANSTÄLLDA OCH PERSONALKOSTNADER

	2014			2013		
	Män	Kvinnor	Totalt	Män	Kvinnor	Totalt
<b>Tornum</b>						
Tornum Sverige	45	12	57	44	11	55
Tornum Finland	3	-	3	3	-	3
Tornum Polen	12	2	14	10	1	11
Tornum Ungern	3	-	3	3	-	3
Tornum Rumänien	6	-	6	6	-	6
Tornum Ryssland	2	-	2	1	-	1
Tornum Bulgarien	1	-	1	-	-	-
Tornum Ukraina	4	-	4	2	1	3
	2014			2013		
	Män	Kvinnor	Totalt	Män	Kvinnor	Totalt
<b>Corroventa Avfuktning</b>						
Corroventa Sverige	27	4	31	22	3	25
Corroventa Polen	1	-	1	-	-	-
Corroventa Tyskland	14	4	18	16	3	19
Corroventa England	2	-	2	2	-	2
Corroventa Österrike	2	-	2	2	-	2
Corroventa Frankrike	2	1	3	2	1	3
Corroventa Norge	2	-	2	2	-	2
<b>Sandberg &amp; Söner</b>						
Sandberg & Söner	37	1	38	39	2	41
<b>TeamOlmed</b>						
TeamOlmed Nord	-	-	-	60	59	119
TeamOlmed Syd	-	-	-	83	61	144
<b>Kellfri</b>						
Kellfri Sverige	44	12	56	42	13	55
Kellfri Danmark	3	-	3	3	-	3
Kellfri Finland	4	-	4	3	-	3
Kellfri Polen	7	1	8	2	1	3
<b>Ettikettoprintcom</b>						
Ettiketto Labelling Systems	49	14	63	48	13	61
Printcom Grafiska AB	23	5	28	24	6	30
<b>Besikta</b>						
Besikta <sup>2)</sup>	407	45	452	344	37	381
<b>Meandi</b> <sup>3)</sup>						
Meandi AB	-	1	1	1	2	3
Meandi Holding	1	18	19	-	-	-
Meandi AS	-	1	1	-	-	-
Meandi GmbH	-	-	-	-	-	-
Meandi OY	-	1	1	-	-	-
Meandi SC Ltd	-	1	1	-	-	-
<b>Naturamed-Pharma</b> <sup>1)</sup>						
Naturamed-Pharma AB	3	5	8	-	-	-
Naturamed-Pharma AS	5	16	21	-	-	-
<b>Koncernledning</b>						
	5	2	7	5	2	7
	714	146	860	769	216	985

1) NMP konsoliderat från 4 juni 2014 varför antalet anställda avser FTE ekvivalenter för perioden som NMP konsoliderats i Volati

2) Besikta konsoliderat från 18 mars 2013 varför antalet anställda avser FTE ekvivalenter för perioden som Besikta konsoliderats i Volati

3) me&i konsoliderat från 1 december 2013 varför antalet anställda avser FTE ekvivalenter för perioden som me&i konsoliderats i Volati

Fördelning ledande befattningshavare på balansdagen i %	2014		2013	
	Män	Kvinnor	Män	Kvinnor
Styrelseledamöter	88%	12%	81%	19%
Andra personer i företagets ledning inklusive VD	71%	29%	68%	32%

Löner och andra ersättningar	2014	2013
Styrelse och VD, Sverige	15 313	15 214
Övriga anställda, Sverige	297 268	313 490
Övriga anställda, utanför Sverige	42 635	23 481
	355 216	352 185
Varav tantiem styrelse och VD	1 561	743
Sociala kostnader	2014	2013
Sociala kostnader enligt lag och avtal	106 048	111 349
Pensionskostnader för styrelser och VD	2 883	3 182
Övriga pensionskostnader	22 377	24 237
	131 308	138 768

Under året har VD uppburit lön om 1 480 Tkr (1 200) och förmåner om 61 Tkr (82 Tkr). Pensionskostnaden för året har uppgått till 298 Tkr (315). VD har i sitt anställningsavtal en uppsägningstid från bolagets

sida om 12 månader. Uppsägningstiden från VD:s sida är 6 månader. Styrelseordförandes lön uppgick till 1 700 Tkr (1 392) med förmåner om 5 Tkr (6). Inga pensionskostnader har erlagts.

#### ERSÄTTNING TILL LEDANDE BEFATTNINGSHAVARE

##### Ersättning till Volatis styrelse och ledande befattningshavare

2014, Tkr	Grundlön	Rörlig ersättning	Övriga förmåner	Pensionskostnad	Totalt
Karl Perlhagen, styrelsens ordförande <sup>1)</sup>	1 700	-	5	-	1 705
Patrik Wahlén, VD och styrelseledamot <sup>2)</sup>	1 200	-	5	240	1 445
Mårten Andersson, styrelseledamot <sup>3)</sup>	980	-	56	198	1 234
Andra ledande befattningshavare (1 person)	1 227	-	16	205	1 448
2013, Tkr	Grundlön	Rörlig ersättning	Övriga förmåner	Pensionskostnad	Totalt
Karl Perlhagen, styrelsens ordförande <sup>1)</sup>	1 392	-	6	-	1 398
Patrik Wahlén, VD och styrelseledamot <sup>2)</sup>	1 200	-	4	240	1 444
Mårten Andersson, styrelseledamot <sup>3)</sup>	-	-	-	-	0
Andra ledande befattningshavare (1 person)	1 446	1 068	5	254	2 773
2012, Tkr	Grundlön	Rörlig ersättning	Övriga förmåner	Pensionskostnad	Totalt
Karl Perlhagen, styrelsens ordförande <sup>1)</sup>	1 392	-	-	-	1 392
Patrik Wahlén, VD och styrelseledamot <sup>2)</sup>	2 050	-	-	240	2 290
Mårten Andersson, styrelseledamot <sup>3)</sup>	-	-	-	-	0
Andra ledande befattningshavare (1 person)	1 436	-	-	243	1 679

1) Inget arvode utgår för styrelsearbetet. Ersättningen till Karl Perlhagen avser hans lön som operativ i företaget.

2) Patrik Wahlén var styrelseledamot och VD fram till juni 2014 och är därefter styrelseledamot och M&A ansvarig. Inget styrelsearvode utgår. Ersättning till honom avser hans lön som först VD fram till juni 2014 och därefter för hans operativa arbete.

3) Mårten Andersson var från 2012 styrelseledamot i Volati AB, inget arvode har utgått för detta uppdrag. Sedan juni 2014 är han VD för Volati. Dessförinnan var han VD för Besikta Bilprovning och erhöll ersättning från dem för sin tjänst.

**Ersättningar till VD****Pensionsvillkor**

Pensionspremie uppgår till 20% av den fasta lönen. Pensionen är avgiftsbestämd. Det finns inte någon avtalad pensionsålder.

**Villkor för avgångsvederlag**

Den ömsesidiga uppsägningstiden är sex månader. I Volati finns inget avtal avseende avgångsvederlag för VD.

**Andra ledande befattningshavare****Rörlig ersättning**

För ersättning till övriga ledande befattningshavare, se tabell ovan.

**Pensionsvillkor**

Pensionsförmåner utgår i enlighet med simulerad ITP-plan, där pensionsgrundande lön är maximalt upp till ITP-taket (30 ibb). Det finns inte någon avtalad pensionsålder.

**Villkor för avgångsvederlag**

För övriga ledande befattningshavare i Volati finns inga avtal avseende avgångsvederlag.

**NOT 8 VALUTAKURSDIFFERENSER**

	2014	2013
Råvaror och förnödenheter	-1 437	-2 990

**NOT 9 ARVODE OCH KOSTNADERSÄTTNING TILL REVISORER**

Öhrlings PricewaterhouseCoopers AB	2014	2013
Revisionsuppdrag	1 836	2 328
Skatteuppdrag	168	33
Andra uppdrag	226	332
	2 230	2 693

Övriga revisorer	2014	2013
Revisionsuppdrag	290	118
Andra uppdrag	-	32
	290	150

Med revisionsuppdrag avses granskning av årsredovisningen och bokföringen samt styrelsens och verkställande direktörs förvaltning, övriga arbetsuppgifter som det ankommer på bolagets revisor att utföra

samt rådgivning eller annat biträde som föranleds av iakttagelser vid sådan granskning eller genomförandet av sådana övriga arbetsuppgifter. Allt annat är andra uppdrag.



## NOT 10 FINANSIELLA INTÄKTER OCH KOSTNADER

Finansiella intäkter	2014	2013
Ränteintäkter på banktillgodohavanden	1 107	1 160
Värdetförändringar på räntederivat	-	2 987
Valutakursvinster	2 830	1 409
	3 937	5 556
<b>Finansiella kostnader</b>	<b>2014</b>	<b>2013</b>
Räntekostnader på lån	-61 529	-43 787
Räntekostnader på finansiell lease	-685	-848
Räntekostnader på derivatkontrakt	-4 561	-2 990
Värdetförändringar på räntederivat	-934	-480
Valutakursförluster	-18 604	-
Övriga finansiella kostnader	-11 365	-9 730
	-97 678	-57 835

Värdetförändring på räntederivat avser ränteswappar varvid Volati AB, Volati 1 AB respektive Volati 2 AB swappat rörlig ränta på finansiella skulder till fast ränta

på en återstående period om 2 år. Övriga finansiella kostnader avser kostnader relaterade till kortinlösen och kontanthanteringskostnader.



## NOT 11 SKATTER

	2014	2013
Aktuell skattekostnad	3 167	-20 858
Uppskjuten skatt	-8 925	1 323
Årets skattekostnad	-5 758	-19 535
Avstämning effektiv skatt	2014	2013
Resultat före skatt	61 336	266 982
Skatt enligt gällande skattesats	-13 494	-58 736
Skatt enligt andra skattesatser	531	-434
Ej avdragsgilla kostnader	-24 349	-16 673
Ej skattepliktiga intäkter	4 948	42 310
Skatt schablonränta periodiseringsfond	-481	-317
Temporära skillnader	13 001	2 256
Omvärdering av underskott från tidigare år	23 023	10 871
Inkomstskatt från tidigare år	277	48
Övrigt	-289	-183
Redovisad effektiv skatt	3 167	-20 858
Uppskjuten skatt	2014	2013
Uppskjuten skatt avseende temporära skillnader		
Materiella och immateriella anläggningstillgångar	-13 470	-1 315
Lager	105	-535
Obeskattade reserver	2 423	-1 565
Outnyttjade underskott från tidigare år	3 919	5 399
Temporära skillnader	-1 902	-661
	-8 925	1 323
Uppskjuten skattefordran	2014	2013
Varulager	1 879	1 773
Outnyttjade underskott från tidigare år	16 891	12 077
Övriga temporära skillnader	2 392	2 281
	21 162	16 131
Uppskjuten skatteskuld	2014	2013
Materiella och immateriella anläggningstillgångar	48 057	17 988
Obeskattade reserver	28 208	27 554
Övriga temporära skillnader	2 370	309
	78 635	45 851

Koncernen har outnyttjade underskott från tidigare år om 77 Mkr (55) vilka i sin helhet är aktiverade i koncernredovisningen. Koncernen har därutöver skattemässiga underskott om 40 MEur vilka inte är aktiverade då de ej bedöms kunna utnyttjas i närtid.

## NOT 12 RESULTAT PER AKTIE

	2014	2013
Resultat hänförligt till moderbolagets ägare	14 336	223 713
Utestående stamaktier, tusental	20 200	20 200
Resultat per aktie	0,71	11,07
Antal stamaktier efter utspädning	20 200	20 200
Resultat per aktie efter utspädning	0,71	11,07



## NOT 13 IMMATERIELLA ANLÄGGNINGSTILLGÅNGAR

Anskaffningsvärde	Goodwill	Patent/ Teknologi	Varumärken/ Övrigt	Kapitaliserade utvecklings- kostnader	Totalt
Per 1 januari 2013	394 586	10 300	67 582	10 396	482 864
Investeringar	-	-	3 038	20 654	23 692
I nya bolag vid förvärv	455 206	-	21 221	2 780	479 207
I avyttrade bolag	-70 171	-	-41 213	-107	-111 491
Omräkningsdifferens	-74	-	-81	-	-155
Per 1 januari 2014	779 547	10 300	50 547	33 723	874 117
Investeringar	-	-	-	65 909	65 909
I nya bolag vid förvärv	240 613	-	72 200	-	312 813
Omklassificeringar	-	-	-	1 794	1 794
Omräkningsdifferens	-10 734	-	-2 279	-	-13 013
Per 31 december 2014	1 009 426	10 300	120 468	101 426	1 241 620
Ackumulerade avskrivningar					
Per 1 januari 2013	-301	-6 110	-21 647	-924	-28 982
Årets avskrivningar/nedskrivningar	-	-996	-6 070	-2 355	-9 421
I nya bolag vid förvärv	-	-	-244	-1 023	-1 267
I avyttrade bolag	301	-	25 421	78	25 800
Omräkningsdifferens	-	-	37	-	37
Per 1 januari 2014	-	-7 106	-2 504	-4 224	-13 834
Årets avskrivningar/nedskrivningar	-52 500	-996	-7 265	-4 149	-64 910
I nya bolag vid förvärv	-	-	-802	-	-802
Omklassificeringar	-	-	-	-1 794	-1 794
Omräkningsdifferens	-	-	185	-	185
Per 31 december 2014	-52 500	-8 102	-10 386	-10 167	-81 155
Bokfört värde					
2013-12-31	779 547	3 194	48 043	29 499	860 283
2014-12-31	956 926	2 198	110 082	91 259	1 160 465

## NEDSKRIVNINGSPRÖVNINGAR FÖR GOODWILL

Fördelning av koncernens goodwill	2014	2013
Kellfri	57 579	97 579
Tornum	29 727	29 727
Corroventa	83 372	83 372
Sandberg & Söner	9 745	22 244
Ettikettoprintcom	91 418	91 418
Besikta	264 767	264 767
me&i	190 440	190 440
NMP	229 878	-
	956 926	779 547

Goodwill i koncernens balansräkning har uppkommit vid förvärvsanalyser och hänförs till dotterbolagen. Goodwillvärdet per dotterföretag prövas årligen mot beräknat återvinningsvärde, vilket antingen är nyttjande-värdet eller verkligt värde med avdrag för försäljningskostnader. Samtliga innehav har prövats mot nyttjandevärde per 2014-12-31.



**Nyttjandevärde**

Nyttjandevärdet beräknas som koncernens andel av nuvärdet av framtida beräknade kassaflöden genererade av innehavet.

Bedömningen av framtida kassaflöden baseras på rimliga och verifierbara antaganden som utgör Volatis bästa uppskattningar av de ekonomiska förhållanden som beräknas råda, varvid stor vikt läggs vid externa faktorer. Bedömningen av framtida kassaflöden baseras på de senaste budgetar/prognoser som fastställts. Dessa omfattar normalt budget för nästkommande år eller en period om högst fem år. Kassaflöden efter prognosperioden beräknas med ett antagande om en långsiktig tillväxttakt efter prognosperioden om 2% per år.

Uppskattningar av framtida kassaflöden omfattar inte framtida betalningar hänförliga till framtida åtgärder som innehavet ännu inte är bundet att genomföra. Så snart innehavet är bundet att genomföra åtgärder innefattar framtida kassaflöden besparingar och andra fördelar som åtgärderna samt utbetalningar väntas ge upphov till.

Bedömda framtida kassaflöden omfattar inte heller in- eller utbetalningar från finansieringsverksamheten. Det beräknade nyttjandevärdet ska jämföras med det redovisade värdet på innehavet.

Diskonteringsfaktorn vid kassaflödesberäkningen är beräknad efter skatt. Diskonteringsfaktorn återspeglar

marknadsmässiga bedömningar av pengars tidvärde och de specifika risker som är knutna till tillgången. Diskonteringsfaktorn återspeglar inte sådana risker som beaktats när de framtida kassaflödena beräknats. Som utgångspunkt vid beräkning av diskonteringsränta används företagets vägda genomsnittliga kapitalkostnad, företagets marginella upplåningsränta och andra marknadsmässiga upplåningsräntor oberoende av Volatis kapitalstruktur. Volati använder en diskonteringsränta om 13,0-13,5% vid nuvärdesberäkningen av de prognostiserade kassaflödena för respektive dotterbolag. Avkastningskravet för lånat kapital är baserat på kostnaden för en svensk statsobligation med 10 års löptid justerad för riskpåslag om 2,5%, justerat för skattesats om 22%. Avkastningskravet för eget kapital är baserat på riskfria räntan justerat för en marknadsriskpremie om 7%, en bolagsspecifik riskpremie samt ett beta värde för respektive dotterbolag mellan 0,78-0,90. Vid bedömningen av nyttjandevärdet avseende Kellfri 2014 beräknades ett nedskrivningsbehov avseende goodwill om 40 Mkr ha uppkommit på grund av lägre framtida kassaflöde som en konsekvens av högre växelkurs för USD denominerade inköp.

Bedömningen är att inga rimliga förändringar i viktiga antaganden leder till att det beräknade återvinningsvärdet blir lägre än redovisat värde.





## NOT 14 MATERIELLA ANLÄGGNINGSTILLGÅNGAR

Anskaffningsvärde	Byggnader och mark	Inventarier	Maskiner med finansiell leasing	Totalt
Per 1 januari 2013	70 073	233 238	30 695	334 006
Investeringar	2 151	20 878	6 702	29 731
I nya bolag vid förvärv	-	38 927	-	38 927
Försäljningar/Utrangeringar	-	-3 669	-1 686	-5 355
I avyttrade bolag	-2 006	-66 070	-1 025	-69 101
Omräkningsdifferens	-	210	36	246
Per 1 januari 2014	70 218	223 514	34 722	328 454
Investeringar	-	25 554	495	26 049
I nya bolag vid förvärv	-	5 255	-	5 255
Försäljningar/Utrangeringar	-	-4 386	-	-4 386
Omklassificering	-	1 524	-	1 524
Omräkningsdifferens	-	226	-	226
Per 31 december 2014	70 218	251 687	35 217	357 122
Ackumulerade avskrivningar				
Per 1 januari 2013	-18 537	-184 071	-7 601	-210 209
Årets avskrivningar	-1 990	-22 582	-5 342	-29 914
I nya bolag vid förvärv	-	-10 829	-	-10 829
Försäljningar/Utrangeringar	-	1 653	1 642	3 295
I avyttrade bolag	-	59 867	882	60 749
Omräkningsdifferens	-	-169	-23	-192
Per 1 januari 2014	-20 527	-156 131	-10 442	-187 100
Årets avskrivningar	-2 006	-21 653	-5 344	-29 003
I nya bolag vid förvärv	-	-3 786	-	-3 786
Försäljningar/Utrangeringar	-	2 871	-	2 871
Omklassificering	-	-1 524	-	-1 524
Omräkningsdifferens	-57	-179	-	-236
Per 31 december 2014	-22 590	-180 402	-15 786	-218 778
Bokfört värde				
2013-12-31	49 691	67 383	24 280	141 354
2014-12-31	47 628	71 285	19 431	138 344



## NOT 15 ÖVRIGA LÅNGFRISTIGA VÄRDEPAPPERSINNEHAV

Långfristiga värdepappersinnehav	2014	2013
Ingående anskaffningsvärde	8 111	12 332
Tillkommande säljarrevers		280
Reglerade fordringar	-155	-5 069
Övrigt	-422	568
	7 534	8 111
	2014	2013
Räntebärande säljarreverser	4 322	4 233
Övriga långfristiga räntebärande fordringar	3 212	3 878
	7 534	8 111

Övriga långfristiga räntebärande fordringar är resultatet av en uppgörelse med kunder till ett av Volatis dotterbolag som erhöll räntebärande långfristiga fordringar som vederlag istället för kontanta medel. Värdet har nuvärdesberäknats.

Övriga långfristiga värdepappersinnehav	2014	2013
Ingående anskaffningsvärde	3 756	3 612
Fordringar i förvärvade bolag	26	-
Investeringar	220	144
	4 002	3 756

## NOT 16 VARULAGER

	2014	2013
Råvaror och förnödenheter	11 012	12 391
Varor under tillverkning	27 145	14 543
Färdiga varor och handelsvaror	118 132	103 355
Pågående arbete för annans räkning	4 945	8 093
	161 234	138 382

## NOT 17 PÅGÅENDE ARBETE FÖR ANNANS RÄKNING

	2014	2013
Upparbetade intäkter	25 001	-
Fakturerade belopp	-20 056	-
	4 945	0



## NOT 18 KUNDFORDRINGAR

	2014	2013
Kundfordringar	118 963	94 038
Reservering för osäkra kundfordringar	-3 128	-1 873
	115 835	92 165
<b>Förfalloanalys</b>	<b>2014</b>	<b>2013</b>
Ej förfallna kundfordringar	82 523	63 422
Förfallna mindre än 3 månader	30 212	21 751
Förfallna över 3 månader	6 228	8 865
	118 963	94 038
<b>Kundfordringar per valuta</b>	<b>2014</b>	<b>2013</b>
SEK	70 917	58 152
EUR	24 414	22 448
NOK	10 255	2 868
GBP	7 216	3 797
PLN	3 789	4 359
Andra valutor	2 372	2 414
	118 963	94 038

Inget ytterligare nedskrivningsbehov anses föreligga för kundfordringar som är förfallna utöver de nedskrivningar som gjorts. Kundfordringar förfallna över tre månader består av ett stort antal oberoende kunder och är relaterat till ett antal av dotterbolagen.

## NOT 19 FÖRUTBETALDA KOSTNADER OCH UPPLUPNA INTÄKTER

	2014	2013
Upplupna ränteintäkter	-	1 865
Övriga interimfordringar	28 618	33 719
	28 618	35 584

## NOT 20 RÄNTEBÄRANDE SKULDER

Långfristiga lån	2014	2013
Skulder till kreditinstitut	737 950	135 500
Finansiell lease	11 107	15 159
Skuld till aktieägare	257 446	170 070
Förvävsrelaterade skulder	48 807	120 000
	1 055 310	440 729
<b>Kortfristiga lån</b>	<b>2014</b>	<b>2013</b>
Skulder till kreditinstitut	138 071	39 500
Checkräkningskredit	-	318 063
Skuld till aktieägare	2 035	134 111
Finansiell lease	4 672	5 207
Förvävsrelaterade skulder	20 000	-
	164 778	496 881



## NOT 21 FÖRSKOTT FRÅN KUNDER

	2014	2013
Fakturerade delbelopp	57 404	29 691

## NOT 22 GARANTIÄTAGANDEN

	2014	2013
Ingående balans	5 796	5 878
Garantiavsättningar	156	-56
Ianspråktagna avsättningar	-1 374	-26
Omräkningsdifferens	2	-
	4 580	5 796

## NOT 23 UPPLUPNA KOSTNADER OCH FÖRUTBETALDA INTÄKTER

Upplupna kostnader	2014	2013
Personalkostnader	78 472	83 307
Räntor	8 319	13 346
Värdetförändring derivat	6 498	5 948
Övrigt	12 125	13 187
	105 414	115 788
Förutbetalda intäkter	2014	2013
Övrigt	17 957	2 140
	17 957	2 140
Summa	123 371	117 928



## NOT 24 FINANSIELL RISKHANTERING

Volatikoncernen är i sin verksamhet exponerad för olika finansiella risker. Koncernen har en finanspolicy som reglerar ansvar och befogenheter mellan dotterbolagen och centrala funktioner i dessa frågor.

**Ränterisker**

Volatis finansnetto och resultat påverkas av fluktuationer i räntenivåerna. Majoriteten av koncernens låneskulder är till rörlig ränta. En förändring av räntan med en (1) procentenhet påverkar per 2014-12-31 resultatet efter skatt med 8 Mkr (exklusive eventuella värdeförändringar på räntederivat). Volati följer löpande ränteutvecklingen och bedömer utifrån dessa vilka räntevillkor som är de bästa för koncernen på lång och kort sikt. För att säkra ränterisken har Volati tecknat ränteswapavtal varvid den rörliga räntan är swappad mot fast ränta med återstående löptider om två år. Räntederivatet marknadsvärderas löpande av en extern bank. Det verkliga värdet på kortfristiga och långfristiga skulder motsvarar dess redovisade värden, eftersom diskonteringseffekten inte är väsentlig.

	2014		Inom ett år		1-5 år	>5 år	2013		Inom ett år		1-5 år	>5 år
Tillgångar												
Kassa och bank	156 183	156 183	-	-	-	-	156 638	156 638	-	-	-	-
Skulder												
Skulder till kreditinstitut, långfristiga	737 950	-	737 950	-	-	-	135 500	-	135 500	-	-	-
Skulder till kreditinstitut, kortfristiga	138 071	138 071	-	-	-	-	39 500	39 500	-	-	-	-
Checkräkningskredit	-	-	-	-	-	-	318 063	318 063	-	-	-	-
Skuld till aktieägare	259 481	2 035	257 446	-	-	-	304 180	134 110	123 582	46 488	-	-
Förvärsrelaterade skulder	68 807	20 000	-	48 807	120 000	-	-	-	120 000	-	-	-
Finansiell lease	15 779	4 672	11 107	-	-	-	20 366	5 207	15 159	-	-	-
	1 220 088	164 778	1 006 503	48 807	937 609	496 880	394 241	46 488				
Räntebärande netto	780 971						780 971					

## Beräknade räntebetalningar

	2015	2016-17	>2018
Skulder till kreditinstitut	28 471	38 277	34 916
Förvärsrelaterade skulder och övriga skulder	24 830	45 485	47 048
	53 301	83 762	81 964

## VALUTARISK

**Transaktionsexponering**

Koncernens bolag har intäkter och kostnader i olika valutor och därmed är koncernen exponerad för risker avseende valutakursrörelser. Hanteringen av transaktionsriskerna sker i dotterbolagen utifrån Volatis finanspolicy som formuleras och beslutas separat för respektive dotterbolag baserat på dess verksamhet och risk.

**Omräkningsexponering**

Volati redovisar resultat- och balansräkningar i SEK. Utländska bolag har sin redovisning i annan valuta. Detta innebär att koncernens resultat och eget kapital exponeras vid koncernkonsolideringen när utländska valutor, främst euro, norska och danska kronor, pund och polska zloty, omräknas till SEK. Omräknings-exponeringen utgör inte något väsentligt belopp på balansdagen. Denna exponering säkras inte.

**Refinansieringsrisk**

Volatis upplåning från kreditinstitut har löptid på fem år, sker främst i svenska kronor och löper med rörlig ränta. Vid utgången av året var majoriteten av upplåningen långfristig. I slutet av 2014 refinansierades Volati och löptiderna förlängdes till upp till fem år. Låneavtalen är beroende av att bolagets finansiella ställning uppfyller vissa gränsvärden, så kallade covenants, bl.a. nettoskuld dividerat med resultat före avskrivningar. Volati har inte brutit mot några covenants under 2014.

Finansiering från övriga långivare är efterställt skulder till kreditinstitut, har olika löptider, sker i svenska kronor och löper med främst fast ränta.

**Förfallotidpunkter**

Förfallotidpunkterna för ej räntebärande och räntebärande finansiella tillgångar infaller i huvudsak inom ett år.

**Kapitalrisk**

Koncernen eftersträvar en konsolideringsgrad som möjliggör för koncernen att bedriva verksamheten enligt den strategiska planen. Konsolideringsgraden för hela koncernen är dock inte rättvisande för hur bolaget bedömer sin finansiella ställning då den inte tar hänsyn till värdeutvecklingen i de underliggande innehaven vid beräkningen av eget kapital. Kapitalstrukturen reflekterar de relativt låga operationella riskerna som finns i koncernen. Skuldsättningen ger möjlighet att generera en god avkastning till aktieägarna samtidigt som det egna kapitalet är tillräckligt för att trygga koncernens långsiktiga förmåga att fortsätta sin verksamhet. Likvida medel som inte bedöms kunna investeras i enlighet med bolagets mål och investeringsstrategi ska delas ut till ägarna.

## NOT 25 LEASING

Koncernens leasingavgifter avseende operationella leasingavtal, samt framtida avgifter för ingångna avtal uppgår till:

Operationella leasingavgifter	2014	2013
Betalda under året	55 109	48 037
Avgifter inom ett år	54 362	52 438
Mellan ett och fem år	111 422	131 176
Längre än fem år	55 299	64 330
	276 192	295 980

Koncernens finansiella leasingåtaganden avser ett mindre antal maskiner där bolag i koncernen har ingått leasingkontrakt med löptider om upp till tio år.

Finansiell lease	2014	2013
Nuvärde av leasingkontrakt som löper ut:		
Inom 1 år	4 672	692
Inom mer än 1 år men mindre än 5 år	10 107	7 842
Mer än 5 år	-	12 105
	15 779	20 639
Framtida minimileaseavgifter:		
Inom 1 år	5 489	6 031
Inom mer än 1 men mindre än 5 år	11 848	14 947
Mer än 5 år	-	1 623
	17 338	22 601
Avstämning framtida leaseavgifter och deras nuvärden		
Framtida minimileaseavgifter	17 338	22 601
Avgår räntebelastning	-1 559	-1 962
Nuvärde av framtida minimileaseavgifter	15 779	20 639

## NOT 26 STÄLLDA SÄKERHETER OCH EVENTUALFÖRPLIKTELSE

Ställda säkerheter	2014	2013
Företagsinteckningar	127 960	146 960
Fastighetsinteckningar	33 825	26 250
Finansiell lease	15 779	20 366
Depositioner	-	374
Pensioner	2 041	2 262
Aktier i dotterbolag	1 077 768	480 995
	1 257 373	677 207
Ansvarsförbindelser	2014	2013
Hyresgaranti	16 474	27 748
Övriga åtaganden	1 478	2 272
	17 952	30 021

Moderbolaget har utfäst garantier avseende hyresavtal för vissa långfristiga hyreskontrakt. Dessa hyreskontrakt har en duration som kan vara upp till arton år. Viss hyresgaranti har inte upptagits med ett belopp i ansvarsförbindelserna då det inte anses kunna åsättas något värde.



## NOT 27 ANDELAR I KONCERNFÖRETAG

Dotterföretag, org.nr., säte	Antal	Andel
<b>Corroventa</b>		
Volati Luftbehandling AB, 556717-4122, Stockholm	1 000	100%
Corroventa Avfuktning AB, 556393-4669, Bankeryd	1 000	100%
Corroventa Entfeuchtung GmbH, Meerbusch, Tyskland	-	100%
Corroventa Entfeuchtung GmbH, Österrike	-	100%
Corroventa Ltd, Southampton, Storbritanien	50 000	100%
Corroventa Finland Oy Ab, Esbo, Finland	100	100%
Corroventa AS, Norge	-	100%
Corroventa Déshumidification S.A., Paris, Frankrike	-	100%
Corroventa Polen	250	100%
<b>Sandberg &amp; Söner</b>		
Volati Mekano AB, 556759-4188, Stockholm	1 000	100%
Ragnar Sandberg & Söner Mekaniska Verkstads AB, 556194-2154, Fagersta	1 000	100%
<b>Tornum</b>		
Volati Agri AB, 556744-8955, Vara	960	96%
Tornum AB, 556552-1399, Vara	1 000	100%
Oy Tornum AB, 19633318, Paipis, Finland	100	100%
Tornum Polska Sp. Z.O.O., 7752500766, Kutno, Polen	100	100%
Tornum Kft., 01-09-880602, Debrecen, Ungern	100	100%
Tornum S.R.L., 24851384, Bukarest, Rumänien	100	100%
OOO Tornum, 1123444005640, Volgograd, Ryssland	100	100%
Tornum EOOD, 202029045, Sofia, Bulgarien	100	100%
Tornum LLC, 38908992, Kiev, Ukraina	100	100%
<b>Kellfri</b>		
Volati Agri Supply AB, 556795-4325, Stockholm	1 000	100%
Kellfri Holding AB, 556302-4594, Skara	47 500	95%
Kellfri AB, 556471-9101, Skara	10 000	100%
Kellfri Finans AB, 556740-6409, Skara	1 000	100%
Marum Kontorshus i Väst AB, 556181-7726, Skara	1 000	100%
Oy Kellfri Ab	1 000	100%
Kellfri Aps, 29404569, Fredericia, Danmark	125	100%
Kellfri Sp.z.o.o, 7752643945, Kutno, Poland	-	100%
<b>Ettikettoprintcom</b>		
Volati Tryck Holding AB, 556656-4786, Stockholm	6 096 911	100%
Volati Tryck AB, 556856-7647, Stockholm	500	100%
Ettikettoprintcom Holding AB, 556609-6730, Malmö	60 000	100%
Ettikettoprintcom AB, 556195-2465, Malmö	10 000	100%
Ettikettoprintcom Finans AB, 556336-1715, Malmö	12 500	100%
Ettikettoprintcom Åtvidaberg AB, 556533-7473, Åtvidaberg	35 520	100%
Ettikettoprintcom Fastighets AB, 556186-7804, Åtvidaberg	30 000	100%
Maskinservice i Svedala AB, 556551-3297,	1 000	100%
<b>Besikta</b>		
Volati Besiktning, 556968-9051, Stockholm	5 000	100%
Besikta Förvaltning, 556848-9404, Stockholm	5 000	100%
Volati Bil AB, 556873-5666, Stockholm	1 000	100%
Besikta Bilprovning i Sverige Holding AB, 556910-0943, Malmö	-	100%
Besikta Bilprovning i Sverige AB, 556865-1359, Malmö	-	100%



me&i		
Volati Förvaltning AB, 556948-5997, Stockholm	100 000	60%
Meandi Holding AB, 556664-2509, Malmö	1 000	100%
Meandi AB, 556853-2765, Malmö	50 000	100%
Meandi Oy, 21313487, Helsingfors, Finland	-	100%
Meandi AS, 993453633, Ullensaker, Norge	-	100%
Meandi Deutschland GmbH, HRB 202660, Wolfenbüttel, Tyskland	-	100%
Meandi Deutschland Mitte GmbH, HRB 202633, Wolfenbüttel, Tyskland	-	100%
Meandi Deutschland Süd GmbH, HRB 202688 Wolfenbüttel, Tyskland	-	100%
Meandi SC Ltd, 07422566, London, Storbritannien	-	100%
<b>NMP</b>		
Volati Life AB, 556968-9077, Stockholm	500	100%
Volati Life Holding AS, Drammen, Norge	300	100%
NaturaMed Pharma AS, Drammen, Norge	-	100%
Volati Life Holding AB, 556970-6020, Stockholm	500	100%
NaturaMed Pharma AB, 556596-3799, Hammarö	1 000	100%
<b>Övriga</b>		
Volati 2 AB, 556809-7975, Stockholm	1 051 854	50%
Volati Finans AB, 556762-3334, Stockholm	1 000	100%
Oxid Finans AB, 556683-6812, Stockholm	1 000	100%
Fastighetsaktiebolaget Strömsmeden 1, 556750-6117, Stockholm	1 000	100%
Volati 1 AB, 556880-6235, Stockholm	500	100%
Riche Finance S.A, B 71358, Luxembourg	-	90%
Volati Treasury AB, 556847-3399, Stockholm	1 000	100%
Volati Fastighet AB, 556908-3305, Stockholm	500	100%
Kment Förvaltning AB, 556593-9856, Stockholm	273 817	100%
PIX Förvaltning AB, 556777-0143, Stockholm	383 610	100%
LHJHA Förvaltning AB, 556722-1410, Stockholm	300 000	100%
Volati 3 AB, 556947-0064, Stockholm	1 000	100%

## NOT 28 VIKTIGA ANTAGANDEN

De viktigaste antagandena om framtiden i uppskattningar på balansdagen berör;

### Prövning av redovisat värde på goodwill

Värdet på dotterbolag inklusive goodwill prövas årligen genom att beräkna ett återvinningsvärde, dvs. ett nyttjandevärde för respektive bolag. Beräkning av dessa värden kräver att flera antaganden om framtida förhållanden och uppskattningar av parametrar görs, såsom diskonteringsränta och framtida kassaflöde. En beskrivning av tillvägagångssättet återfinns i not 13. Bedömningen är att inga rimliga förändringar i viktiga antaganden leder till att det beräknade återvinningsvärdet blir lägre än redovisat värde. Även om nedskrivningsprövningen innebär antaganden om framtiden bedöms detta inte innebära en betydande risk för en väsentlig justering av de redovisade beloppen för goodwill under nästkommande räkenskapsår.

Redovisat värde på goodwill på balansdagen uppgår till 957 Mkr (780). Goodwill redovisad i koncernen hänförs i samtliga fall till respektive koncernföretag då ytterligare nedbrytning till under denna nivå inte bedöms som relevant.

### Prövning av redovisat värde på skattemässiga underskott

Värdet av de redovisade skattemässiga underskotten i koncernen är baserat på Volatis bedömda utfall avseende möjligheterna för koncernen att kunna utnyttja underskotten. I de fall det föreligger en tvist med Skatteverket kring värdet av underskotten har värdet bedömts utifrån Volatis bedömning av utfallet av dylik tvist.



## NOT 29 HÄNDELSER EFTER BALANSDAGEN

I januari avyttrades Sandberg & Söner till Johan Svarts som arbetat på Volati sedan 2007 och har varit styrelseordförande i Sandberg & Söner de senaste åren. Inför

avyttringen gjordes nedskrivning av goodwill hänförlig till bolaget om 13 Mkr varpå inget rearesultat uppstod vid avyttringen.

## NOT 30 NÄRSTÅENDERELATIONER

Personalkostnader till ägare framgår av not 7. Vid utgången av året fanns skulder till aktieägare, inklusive minoritetsdelägare, uppgående till 259 Mkr (304).

Ett antal av bolagen i koncernen hyr lokaler i fastigheter ägda av aktieägare i Volati AB, samtliga hyresavtal är på marknadsmässiga villkor.

## NOT 31 UPPGIFTER OM MODERBOLAGET

Volati AB är ett svensktregistrerat aktiebolag med säte i Stockholm. Post och besöksadressen till huvudkontoret är Engelbrektsplan 1, 114 34 Stockholm.

Koncernredovisningen för år 2014 består av moderbolaget och dess koncernföretag, tillsammans benämnd koncernen.



**MODERBOLAGETS RESULTATRÄKNING**

<b>Tkr</b>	<b>Not</b>	<b>2014</b>	<b>2013</b>
<b>Rörelsens intäkter</b>			
Nettoomsättning		5 456	6 440
<b>Rörelsens kostnader</b>			
Övriga externa kostnader	6	-8 029	-10 207
Personalkostnader	5	-581	-7 485
Övriga rörelsekostnader		-2 315	-7 905
Övriga rörelseintäkter		8	-
Avskrivning av materiella anläggningstillgångar		-89	-205
Försäljning av dotterföretag		-	-341
Rörelseresultat		-5 550	-19 703
<b>Resultat från finansiella investeringar</b>			
Resultat från andelar i koncernföretag	2	315 051	-
Ränteutgifter och liknande intäkter	3	2 545	13 171
Räntekostnader och liknande kostnader	4	-2 272	-47 532
Resultat efter finansiella poster		309 774	-54 064
Bokslutsdispositioner	9	1 946	49 249
Skatt	7	-	-4 661
Årets resultat		311 720	-9 476

**MODERBOLAGETS RAPPORT ÖVER TOTALRESULTAT**

<b>Tkr</b>	<b>Not</b>	<b>2014</b>	<b>2013</b>
Årets resultat och Årets summa totalresultat		311 720	-9 476



## RAPPORT ÖVER FINANSIELL STÄLLNING FÖR MODERBOLAGET

Tkr	Not	2014	2013
<b>TILLGÅNGAR</b>			
<b>Anläggningstillgångar</b>			
Materiella anläggningstillgångar	8	242	515
Övriga långfristiga tillgångar		1 147	1 147
Andelar i koncernföretag	10	387 079	137 119
Summa anläggningstillgångar		388 468	138 781
<b>Omsättningstillgångar</b>			
Fordringar hos koncernföretag		297 331	13 507
Förutbetalda kostnader och upplupna intäkter		1 108	2 121
Övriga fordringar		28	254
Likvida medel		48 479	25 604
Summa omsättningstillgångar		346 946	41 486
Summa tillgångar		735 414	180 267
<b>EGET KAPITAL OCH SKULDER</b>			
<b>Eget kapital</b>			
12			
Bundet eget kapital			
Aktiekapital: Antal A-aktier 20 200 000		5 050	5 050
Fritt eget kapital			
Balanserat resultat		138 883	148 359
Årets resultat		311 720	-9 476
Summa eget kapital		455 653	143 933
<b>Obeskattade reserver</b>			
Periodiseringsfonder		12 425	15 083
<b>SKULDER</b>			
<b>Långfristiga skulder</b>			
Skulder till aktieägare		257 446	-
<b>Kortfristiga skulder</b>			
Skulder till koncernföretag	11	762	1 150
Leverantörsskulder		430	4 535
Skatteskulder		3 271	8 705
Övriga kortfristiga skulder		25	-
Upplupna kostnader och förutbetalda intäkter		5 402	6 861
Summa kortfristiga skulder		9 890	21 251
Summa eget kapital och skulder		735 414	180 267

Stallda säkerheter och ansvarsförbindelser - se not 13.



**RAPPORT ÖVER KASSAFLÖDEN FÖR MODERBOLAGET**

Tkr	Not	2014	2013
<b>Den löpande verksamheten</b>			
Rörelseresultat efter finansiella poster		309 774	-54 064
<b>Justering för poster som inte ingår i kassaflödet, mm</b>			
Avskrivningar		89	205
Kapitaliserade räntor		1 773	-
Värdeförändringar derivatkontrakt		-	-2 135
Realisationsvinst vid försäljning av andelar i koncernföretag		-315 770	-6 637
Realisationsvinst vid utrangering av inventarier		184	-
Likvidationsresultat		719	-
Kassaflöde från den löpande verksamheten före förändringar av rörelsekapitalet		-3 231	-62 631
<b>Kassaflöde från förändring av rörelsekapitalet</b>			
Förändring av fordringar		2 050	3 307
Förändring av rörelseskulder		-12 562	-1 081
Kassaflöde från förändring av rörelsekapitalet		-10 512	2 226
Kassaflöde från den löpande verksamheten		-13 743	-60 405
<b>Investeringsverksamheten</b>			
Investeringar i materiella anläggningstillgångar		-	-206
Investeringar i dotterföretag		-	-50
Avyttrade dotterföretag		-	325 993
Kassaflöde från investeringsverksamheten		0	325 737
<b>Finansieringsverksamheten</b>			
Utdelning		-	-14 948
Förändring checkkredit		-	-108 134
Förändring mellanhavande med koncernföretag		36 619	-6 647
Amortering av skulder		-	-110 000
Kassaflöde från finansieringsverksamheten		36 619	-239 729
Årets kassaflöde		22 876	25 603
Likvida medel vid årets början		25 603	-
Likvida medel vid årets slut		48 479	25 603

**MODERBOLAGETS FÖRÄNDRINGAR I EGET KAPITAL**

Tkr	Aktiekapital	Balanserat resultat	Årets resultat	Summa eget kapital
Utgående balans 2012-12-31	5 050	531 443	11 624	548 117
Övriga vinstdispositioner	-	11 624	-11 624	-
Utdelning	-	-394 708	-	-394 708
Årets totalresultat	-	-	-9 476	-9 476
Utgående balans 2013-12-31	5 050	148 359	-9 476	143 933
Övriga vinstdispositioner	-	-9 476	9 476	-
Utdelning	-	-	-	-
Årets totalresultat	-	-	311 720	311 720
Utgående balans 2014-12-31	5 050	138 883	311 720	455 653



**NOTER TILL MODERBOLAGSREDOVISNINGEN****NOT 1 REDOVISNINGSPRINCIPER**

Moderbolaget har upprättat sin årsredovisning enligt årsredovisningslagen (1995:1554) och Redovisningsrådets rekommendationer RFR 2 Redovisning för juridisk person samt Akutgruppens uttalanden. RFR 2 innebär att moderbolaget i årsredovisningen för den juridiska personen skall tillämpa samtliga av EU godkända IFRS och uttalanden så långt detta är möjligt inom ramen för Årsredovisningslagen och med hänsyn till sambandet mellan redovisning och beskattning. Rekommendationen anger vilka undantag och tillägg som skall göras från IFRS. Skillnaderna mellan koncernens och moderbolagets redovisningsprinciper framgår nedan. De nedan angivna redovisningsprinciperna för moderbolaget har tillämpats konsekvent på samtliga perioder som presenteras i moderbolagets finansiella rapporter.

**Intäktsredovisning**

Utdelningar till moderbolaget intäktsförs.

**Materiella anläggningstillgångar**

Moderbolaget redovisar materiella anläggningstillgångar till anskaffningsvärde efter avdrag för ackumulerade avskrivningar och eventuella nedskrivningar.

**Avskrivningsprinciper**

Avskrivning sker linjärt över tillgångens beräknade nyttjandeperiod.

	Antal år
Inventarier	3-10

Bedömning av en tillgångs restvärde och nyttjandeperiod görs årligen.

**Koncernbidrag**

Moderbolaget redovisar erhållna och lämnade koncernbidrag som bokslutsdisposition i resultaträkningen.

**Skatt**

Uppskjuten skattefordran avseende underskottsavdrag eller andra framtida skattemässiga avdrag redovisas i den utsträckning det är sannolikt att avdraget kan avräknas mot överskott vid framtida beskattning.

**Andelar i koncernföretag**

Endast i det fall dotterbolagets värde understiger nyttjandevärdet enligt not 13 i noter till koncernredovisningen sker nedskrivning av det bokförda värdet på andelarna i moderbolaget.

**NOT 2 RESULTAT FRÅN ANDELAR I KONCERNFÖRETAG**

	2014	2013
Likvidationsresultat	-719	-
Resultat vid försäljning av dotterföretag	315 770	-
	315 051	0

Jämförelsesiffrorna för 2013 är omräknade då principen för redovisning av koncernbidrag är förändrad. Se även not 9.

**NOT 3 RÄNTEINTÄKTER OCH LIKNANDE INTÄKTER**

	2014	2013
Ränteintäkter från koncernföretag	2 541	11 011
Ränteintäkter på banktillgodohavanden	4	-
Värdetförändringar på derivatkontrakt	-	2 134
Ränteintäkter på säljarreverser	-	26
	2 545	13 171

## NOT 4 RÄNTEKOSTNADER OCH LIKNANDE KOSTNADER

	2014	2013
Räntekostnader till koncernföretag	-1	-19 463
Räntekostnader på derivatkontrakt	-	-1 761
Räntekostnader på aktieägarlån	-1 773	-
Räntekostnader på lån	-	-25 480
Övriga räntekostnader	-66	-
Övriga finansiella kostnader	-432	-828
	-2 272	-47 532

## NOT 5 ANSTÄLLDA OCH PERSONALKOSTNADER

Medelantal anställda i moderbolaget har varit 1 (4) varav 0 (2) män.

	2014			2013		
	Styrelse & VD	Övriga	Totalt	Styrelse & VD	Övriga	Totalt
Löner och ersättningar	0	-202	-202	1 392	2 117	3 509
Pensionskostnader	0	27	27	157	426	583
	0	-175	-175	1 549	2 543	4 092
Sociala kostnader	0	-134	-134	437	707	1 144
			-309			5 236

## NOT 6 ARVODE OCH KOSTNADERSÄTTNING TILL REVISORER

Öhrlings Pricewaterhouse Coopers AB	2014	2013
Revisionsuppdrag	258	180
Skatteuppdrag	43	-
Andra uppdrag	192	107
	493	287

Med revisionsuppdrag avses granskning av årsredovisningen och bokföringen samt styrelsens och verkställande direktörs förvaltning, övriga arbetsuppgifter som det ankommer på bolagets revisor att utföra

och rådgivning eller annat biträde som förädlas av iakttagelser vid sådan granskning eller genomförandet av sådana övriga arbetsuppgifter. Allt annat är andra uppdrag.

## NOT 7 SKATTER

	2014	2013
Aktuell skattekostnad	-	-3 419
Uppskjuten skatt	-	-1 242
Årets skattekostnad	0	-4 661
Avstämning effektiv skatt		
Resultat före skatt	311 720	-4 815
Skatt enligt gällande skattesats	-68 578	1 059
Ej skattepliktiga intäkter	69 469	1 930
Ej avdragsgilla kostnader	-841	-5 140
Temporära skillnader	-	-1 242
Skatt från tidigare år	-	-
Övrigt	-50	-26
Redovisad effektiv skatt	0	-3 419

## NOT 8 MATERIELLA ANLÄGGNINGSTILLGÅNGAR

	2014	2013
<b>Inventarier</b>		
Akkumulerade anskaffningsvärden		
Ingående anskaffningsvärde	2 711	2 504
Investeringar	-	207
Försäljningar	-2 353	-
Utgående ackumulerade anskaffningsvärde	358	2 711
Akkumulerade avskrivningar enligt plan		
Ingående avskrivningar	-2 196	-1 991
Årets avskrivningar	-89	-205
Försäljningar	2 169	-
Utgående ackumulerade avskrivningar	-116	-2 196
Utgående planenligt restvärde	242	515

## NOT 9 BOKSLUTSDISPOSITIONER

	2014	2013
Koncernbidrag	-712	53 390
Förändring av periodiseringsfond	2 612	-4 218
Förändring av överavskrivningar	46	77
	1 946	49 249

Jämförelsesiffrorna för 2013 är omräknade då principen för redovisning av koncernbidrag är förändrad. Se även not 2.

## NOT 10 ANDELAR I KONCERNFÖRETAG

Akkumulerade anskaffningsvärden, Tkr	2014	2013
Vid årets början	137 119	1 207 222
Investerat	387 079	136 234
Avytrat	-137 119	-1 206 337
	387 079	137 119

Dotterföretag, org.nr., säte	Antal	Andel	Bokfört värde, Tkr	
			2014	2013
Volati Verkstad AB, 556691-3629, Stockholm	1 000	100%	-	860
Volati Treasury AB, 556847-3399, Stockholm	1 000	100%	387 079	-
Volati 1 AB, 556880-6235, Stockholm	500	100%	-	134 230
Volati 3 AB	1 000	50%	-	2 029
			387 079	137 119

## NOT 11 RÄNTEBÄRANDE LÅN

Långfristiga lån	2014	2013
Skulder till aktieägare	257 446	-
<b>Kortfristiga lån</b>	<b>2014</b>	<b>2013</b>
Skulder till kreditinstitut	-	-
Checkräkningskredit	-	-
	0	0



## NOT 12 EGET KAPITAL

**Utdelning**

Under 2014 genomfördes inga utdelningar i bolaget.

resultat summa fritt eget kapital dvs det belopp som finns tillgängligt för utdelning till aktieägarna.

**Balanserade vinstmedel**

Balanserade vinstmedel utgörs av föregående års fria egna kapital. Dessa utgör tillsammans med årets

## NOT 13 STÄLLDA SÄKERHETER OCH EVENTUALFÖRPLIKTELSE

Ställda säkerheter	2014	2013
Aktier i dotterbolag	-	-
Ansvarsförbindelser	2014	2013
Hysesgaranti	15 879	27 748
Garantier för dotterbolag	-	-
	15 879	27 748

## NOT 14 NÄRSTÄENDERELATIONER

Moderbolaget har en närstående relation med sina koncernföretag och ägare, se not 30 i notförteckningen för koncernen. Under året har koncernbidrag och utdelning mottagits från flera dotterbolag.


Personalkostnader till ägare framgår av not 7 i koncernen.






Styrelsen försäkrar härmed, att såvitt vi känner till, årsredovisningen är upprättad i överensstämmelse med god redovisningssed, att lämnade uppgifter stämmer med de faktiska förhållandena och att ingenting av väsentlig betydelse är utelämnat som skulle kunna påverka den bild som skapats av årsredovisningen.


Stockholm den 12 mars 2015



Karl Perhagen  
Styrelsens ordförande




Mårten Andersson  
Verkställande direktör och styrelseledamot



Patrik Wahlén  
Styrelseledamot

Vår revisionsberättelse har avgivits den 12 mars 2015

Öhrlings PriceWaterhouseCoopers AB



Sten Hakansson  
Huvudansvarig revisor

**REVISIONSBERÄTTELSE**

Till årsstämman i Volati AB, org.nr 556555-4317

**RAPPORT OM ÅRSREDOVISNINGEN OCH KONCERNREDOVISNINGEN**

Vi har utfört en revision av årsredovisningen och koncernredovisningen för Volati AB för år 2014. Bolagets årsredovisning och koncernredovisning ingår i detta dokument på sidorna 3-43.

**Styrelsens och verkställande direktörens ansvar för årsredovisningen och koncernredovisningen**

Det är styrelsen och verkställande direktören som har ansvaret för att upprätta en årsredovisning som ger en rättvisande bild enligt årsredovisningslagen och en koncernredovisning som ger en rättvisande bild enligt International Financial Reporting Standards, såsom de antagits av EU, och årsredovisningslagen, och för den interna kontroll som styrelsen och verkställande direktören bedömer är nödvändig för att upprätta en årsredovisning och koncernredovisning som inte innehåller väsentliga felaktigheter, vare sig dessa beror på oegentligheter eller på fel.

**Revisorns ansvar**

Vårt ansvar är att uttala oss om årsredovisningen och koncernredovisningen på grundval av vår revision. Vi har utfört revisionen enligt International Standards on Auditing och god revisionssed i Sverige. Dessa standarder kräver att vi följer yrkesetiska krav samt planerar och utför revisionen för att uppnå rimlig säkerhet att årsredovisningen och koncernredovisningen inte innehåller väsentliga felaktigheter.

En revision innefattar att genom olika åtgärder inhämta revisionsbevis om belopp och annan information i årsredovisningen och koncernredovisningen. Revisorn väljer vilka åtgärder som ska utföras, bland annat genom att bedöma riskerna för väsentliga felaktigheter i årsredovisningen och koncernredovisningen, vare sig dessa beror på oegentligheter eller på fel. Vid denna riskbedömning beaktar revisorn de delar av den interna kontrollen som är relevanta för hur bolaget upprättar årsredovisningen och koncernredovisningen för att ge en rättvisande bild i syfte att utforma granskningsåtgärder som är ändamålsenliga med hänsyn till omständigheterna, men inte i syfte att göra ett uttalande om effektiviteten i bolagets interna kontroll. En revision innefattar också en utvärdering av ändamålsenligheten i de redovisningsprinciper som har använts och av rimligheten i styrelsens och verkställande direktörens uppskattningar i redovisningen, liksom en utvärdering av den övergripande presentationen i årsredovisningen och koncernredovisningen.

Vi anser att de revisionsbevis vi har inhämtat är tillräckliga och ändamålsenliga som grund för våra uttalanden.

Stockholm den 12 mars 2015

Öhrlings PricewaterhouseCoopers AB



Sten Håkafsson  
Auktoriserad revisor

**Uttalanden**

Enligt vår uppfattning har årsredovisningen upprättats i enlighet med årsredovisningslagen och ger en i alla väsentliga avseenden rättvisande bild av moderbolagets finansiella ställning per den 31 december 2014 och av dess finansiella resultat och kassaflöden för året enligt årsredovisningslagen. Koncernredovisningen har upprättats i enlighet med årsredovisningslagen och ger en i alla väsentliga avseenden rättvisande bild av koncernens finansiella ställning per den 31 december 2014 och av dess finansiella resultat och kassaflöden för året enligt International Financial Reporting Standards, såsom de antagits av EU, och årsredovisningslagen. Förvaltningsberättelsen är förenlig med årsredovisningens och koncernredovisningens övriga delar. Vi tillstyrker därför att årsstämman fastställer resultaträkningen och balansräkningen för moderbolaget och koncernen.

**RAPPORT OM ANDRA KRAV ENLIGT LAGAR OCH ANDRA FÖRFATTNINGAR**

Utöver vår revision av årsredovisningen och koncernredovisningen har vi även utfört en revision av förslaget till dispositioner beträffande bolagets vinst eller förlust, samt styrelsens och verkställande direktörens förvaltning för Volati AB för år 2014.

**Styrelsens och verkställande direktörens ansvar**

Det är styrelsen som har ansvaret för förslaget till dispositioner beträffande bolagets vinst eller förlust, och det är styrelsen och verkställande direktören som har ansvaret för förvaltningen enligt aktiebolagslagen.

**Revisorns ansvar**

Vårt ansvar är att med rimlig säkerhet uttala oss om förslaget till dispositioner beträffande bolagets vinst eller förlust och om förvaltningen på grundval av vår revision. Vi har utfört revisionen enligt god revisionssed i Sverige. Som underlag för vårt uttalande om styrelsens förslag till dispositioner beträffande bolagets vinst eller förlust har vi granskat om förslaget är förenligt med aktiebolagslagen. Som underlag för vårt uttalande om ansvarsfrihet har vi utöver vår revision av årsredovisningen och koncernredovisningen granskat väsentliga beslut, åtgärder och förhållanden i bolaget för att kunna bedöma om någon styrelseledamot eller verkställande direktören är ersättningskyldig mot bolaget. Vi har även granskat om någon styrelseledamot eller verkställande direktören på annat sätt har handlat i strid med aktiebolagslagen, årsredovisningslagen eller bolagsordningen.

Vi anser att de revisionsbevis vi har inhämtat enligt ovan är tillräckliga och ändamålsenliga som grund för våra uttalanden.

**Uttalanden**

Vi tillstyrker att årsstämman disponerar vinsten enligt förslaget i förvaltningsberättelsen och beviljar styrelsens ledamöter och verkställande direktören ansvarsfrihet för räkenskapsåret.

# volati.

## **VOLATI AB**

VD Märten Andersson  
Eingaböndäcksgatan 11,  
1116 36 Stockholm  
Tel: 018 211 681 48  
E-post: [info@volati.se](mailto:info@volati.se)  
[www.volati.se](http://www.volati.se)

## **BESIKITA BILPROMNING**

VD Niclas Mengjärvi  
Kedjehälsögatan 7,  
212 23 Malmö  
Tel: 040 309 00 00  
E-post: [konst@besikita.se](mailto:konst@besikita.se)  
[www.besikita.se](http://www.besikita.se)

## **CORROMENTA**

VD Per Ekelund  
Mekanikervägen 3,  
564 35 Bankeryd  
Tel: 036 37 12 00  
E-post: [mail@corromenta.se](mailto:mail@corromenta.se)  
[www.corromenta.se](http://www.corromenta.se)

## **ETTNIKEITTOPRINTCOM**

VD Philip Selowitz  
Box 9033, 200 39 Malmö  
Tel: 040 55 27 00  
E-post: [info@ettikeittoprintcom.se](mailto:info@ettikeittoprintcom.se)

## **KELLFÄRN**

VD Tina Beudtke  
Menttorpsgatan 6,  
532 37 Skara  
Tel: 0511 242 50  
E-post: [info@kellfarn.se](mailto:info@kellfarn.se)  
[www.kellfarn.se](http://www.kellfarn.se)

## **ME & I**

VD Marie Kruusger  
Stappsbrom 3, 211 20 Malmö  
Tel: 040- 12 74 50  
E-post: [info@meand-i.se](mailto:info@meand-i.se)  
[www.meand-i.se](http://www.meand-i.se)

## **NATURAMEDIPHARMIA**

VD Boel Arnesen  
Box 2093, 663 12 Halmstad  
Tel: 054 52 75 40  
E-post: [info@naturamedipharmia.se](mailto:info@naturamedipharmia.se)  
[www.naturamedipharmia.se](http://www.naturamedipharmia.se)

## **TORNUM**

VD Per Larsson  
Box 100, 535 22 Kvänum  
0512 291 00  
E-post: [info@tornum.se](mailto:info@tornum.se)  
[www.tornum.se](http://www.tornum.se)

**Underbilaga 2.1 till styrelsens redogörelse enligt 14 kap. 8 § aktiebolagslagen**

Q3

## VOLATI AB DELÅRSRAPPORT JANUARI – SEPTEMBER 2015

2,6x

NETTOSKULDSÄTT-  
NING/EBITDA

37%

SOLIDITET

161  
MkrKASSAFLÖDE FRÅN  
LÖPANDE VERKSAM-  
HETEN RULLANDE  
12 MÅNADER**Kvartalet juli – september 2015**

- Nettoomsättningen uppgick till 584,2 Mkr (442,3), en ökning om 32 procent
- Rörelseresultatet före avskrivningar (EBITDA) uppgick till 75,5 Mkr (79,5)
- Rörelseresultat före nedskrivningar och avskrivningar av förvärvade övervärden (EBITA) uppgick till 64,0 Mkr (70,8)
- Periodens resultat efter skatt uppgick till 39,6 Mkr (40,1)
- Periodens resultat hänförligt till moderbolagets aktieägare ökade till 33,2 Mkr (26,4)
- Resultatet per stamaktie efter avdrag för utdelning på preferensaktier uppgick till 0,08 kr (0,13)
- Kassaflödet från den löpande verksamheten uppgick till 92,9 Mkr (73,9)
- Avkastningen på eget kapital de senaste 12 månaderna uppgick till 13 procent (32)

**Perioden januari – september 2015**

- Nettoomsättningen uppgick till 1 456,2 Mkr (1 216,4), en ökning om 20 procent
- Rörelseresultatet före avskrivningar (EBITDA) uppgick till 179,8 Mkr (185,9)
- Rörelseresultat före nedskrivningar och avskrivningar av förvärvade övervärden (EBITA) uppgick till 151,8 Mkr (160,7)
- Periodens resultat efter skatt uppgick till 81,1 Mkr (87,2)
- Periodens resultat hänförligt till moderbolagets aktieägare ökade till 57,3 Mkr (41,8)
- Resultatet per stamaktie efter avdrag för utdelning på preferensaktier uppgick till 0,18 kr (0,21)
- Kassaflödet från den löpande verksamheten uppgick till 110,8 Mkr (91,9)

**Lägre lönsamhet för ett antal dotterkoncerner – förvärvet av Lomond Industrier bidrar positivt till omsättning och resultat**

**”Resultatet var svagt i några av våra dotterkoncerner bland annat på grund av ett antal specifika händelser. I augusti genomfördes förvärvet av Lomond Industrier och vi är nöjda med utvecklingen i verksamheten. Volati har fortsatt en relativt låg skuldsättning och vi är väl rustade för ytterligare förvärv”, kommenterar Volatis VD Mårten Andersson.**

NYCKELTAL	jul-sep	jul-sep	jan-sep	jan-sep	jan-dec	12 mån
	2015	2014	2015	2014	2014	rullande
Nettoomsättning, Mkr	584,2	442,3	1 456,2	1 216,4	1 655,6	1 895,4
EBITDA, Mkr	75,5	79,5	179,8	185,9	249,0	242,9
EBITA, Mkr	64,0	70,8	151,8	160,7	215,3	206,4
EBITA marginal, %	11,0	16,0	10,4	13,2	13,0	10,9
Rörelseresultat/EBIT, Mkr	60,7	69,2	142,7	157,6	155,1	140,2
Net debt/EBITDA, ggr	-	-	2,6	1,8	2,8	-
Kassaflöde från löpande verksamhet	92,9	73,9	110,8	91,9	141,9	160,8
Resultat per stamaktie, kr <sup>1)</sup>	0,08	0,13	0,18	0,21	0,07	0,04
Eget kapital per stamaktie, kr	1,16	1,14	1,16	1,14	0,99	-
Avkastning på eget kapital, % <sup>2)</sup>	13,4	339,7	13,4	339,7	31,5	-
Genomsnittligt antal utestående stamaktier <sup>3)</sup>	202,0	202,0	202,0	202,0	202,0	202,0
Utestående antal stamaktier <sup>3)</sup>	202,0	202,0	202,0	202,0	202,0	202,0
Utestående antal preferensaktier <sup>3)</sup>	8,0	-	8,0	-	-	8,0

1) Vid beräkningen av resultat per stamaktie avräknas utdelning till preferensaktier om 16,0 Mkr per kvartal för period efter 8 juni 2015

2) Beräknat på rullande 12 månaders basis varför 2014 angivet inkl realisationsvinst vid försäljning av TeamOlmed i oktober 2013 samt för 2015 inklusive nedskrivning av goodwill om 52,5 Mkr i december 2014

3) Angivet i miljoner antal aktier efter stamaktie split 1:10 genomförd i april 2015

## VD HAR ORDET

Under det tredje kvartalet slutförde vi Volatis största förvärv hittills genom att bli huvudägare i Lomond Industrier. Med sin ledande position som leverantör till den nordiska järn- och byggfackhandeln, starka varumärken och stabila kassaflöden är Lomond Industrier ett bolag som passar Volati mycket väl. Vi är nöjda med att övertagandet har gått bra och att Lomond Industrier har fortsatt att utvecklas positivt under kvartalet. Genom förvärvet ökar vi Volatis årsomsättning med drygt en miljard kronor och EBITA-resultatet med cirka 100 miljoner kronor, vilket gör den nyförvärvade koncernen viktig för Volatis utveckling framgent.

### Svagt resultat för ett antal dotterkoncerner

Implementeringen av ett nytt affärssystem inom Besikta Bilprovning försämrade tillgängligheten för kunder, vilket gav en negativ effekt på resultatet även under tredje kvartalet. Från och med fjärde kvartalet bedöms verksamheten i Besikta åter ha normal tillgänglighet. Corroventa har sju av de nio år som Volati ägt bolaget haft mycket bra beläggning på hyrparken till följd av stora översvämningar i Europa under somrarna. Stabilare väder under 2015 innebar att beläggningsgraden på Corroventas hyrmaskiner har varit lägre. Naturamed Pharma har säsongsvariationer i intjäningen på grund av den kampanjdrivna distributionsmodellen. Ett antal kampanjer under kvartalet gick sämre än plan vilket medförde ett svagare resultat och bolaget har därför minskat kampanjinvesteringarna under återstående delen av året för att stabilisera lönsamhetsutvecklingen. me&i redovisade ett lägre resultat under kvartalet efter en svag start på höstsäsongen, påverkat av låga försäljningsnivåer i branschen generellt och en svagare ekonomi i Finland. Ledningen i me&i har hög aktivitetsnivå på samtliga marknader för att vända försäljningstappet och har under året förstärkt ledningen med nya landschefer i Tyskland och Storbritannien.

### Hög investeringstakt i befintliga dotterkoncerner

Under årets första nio månader har det löpande kassaflödet från verksamheterna varit bra och ökade från 92 Mkr till 111 Mkr. Det goda kassaflödet har möjliggjort betydande investeringar i våra dotterkoncerner för att öka den framtida intjäningsförmåga, bland annat genom rekrytering av nya ledande befattningshavare och investeringar i nya IT-system, ökad marknadsaktivitet, nya produkter och nya maskiner. Vi närmar oss nu slutet på denna investeringssatsning och står väl rustade för framtiden. Vidare konsolideras Lomond Industrier fullt ut under det fjärde kvartalet vilket beräknas ha en positiv inverkan på Volatis finansiella utveckling.

### Transportstyrelsens förslag till nya regler om besiktningintervaller av fordon

Transportstyrelsen lämnade i oktober ett förslag till regeringen om en förändring av fordonsbesiktningensreglerna. Om förslaget genomförs innebär det att besiktning av personbilar glesas ut till perioder om 4-2-2 år, besiktning av lätta släpvagnar försvinner men att A-traktorer ska börja besiktas. Om förslaget genomförs skulle det successivt få effekt mellan år 2018 och 2022. För Besikta riskerar en eventuell regeländring att påverka volymerna negativt. Vi delar inte utredarens slutsatser och bedömer att de nya reglerna kan få negativa konsekvenser både för trafiksäkerheten och miljön om de införs, i likhet med flera trafiksäkerhetsexperter och andra aktörer på området.

Volatis strategi är att fortsätta växa långsiktigt med fler dotterkoncerner och tilläggsförvärv till befintliga verksamheter, och vi arbetar kontinuerligt med att försöka hitta förvärvskandidater som passar vår industrigrupp. Med en belåningsgrad om 2,6 ggr EBITDA vilket är i den lägre delen av vårt mål på 2-3,5 ggr, är vi också väl rustade att fånga de möjligheter som dyker upp.

*Mårten Andersson, VD*

## OM VOLATI

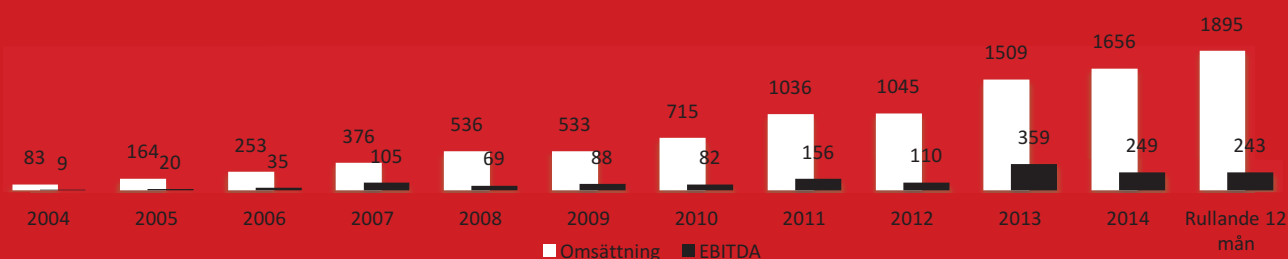
Volati är en svensk industrigrupp som förvärvar bra bolag till rimliga värderingar och utvecklar dessa med fokus på långsiktigt värdeskapande.

Inriktningen är förvärv av nordiska, välskötta bolag, vanligtvis i samband med generationsskiften. Stor vikt läggs vid att identifiera utvecklingspotentialen för tillväxt och förbättrade kassaflöden, exempelvis genom internationell expansion. Volatis strategi för bolagsutveckling baseras på att bygga vidare på företagens identitet och entreprenörsanda, och därtill addera finansiella resurser, kunskap och processer.

Volati har under snart tretton år byggt upp en industrigrupp som per den 30 september 2015 bestod av åtta dotterkoncerner med verksamheter i 15 europeiska länder och med 1 037 anställda. Det är verksamheter i skilda branscher, såväl tillverkningsindustri som handels- och tjänsteföretag. Parallellt med utvecklingen av koncernens dotterkoncerner har Volati arbetat med att skapa en gemensam struktur för bolagsutveckling i form av bland annat styrsystem, processer och kunskapsöverföring.

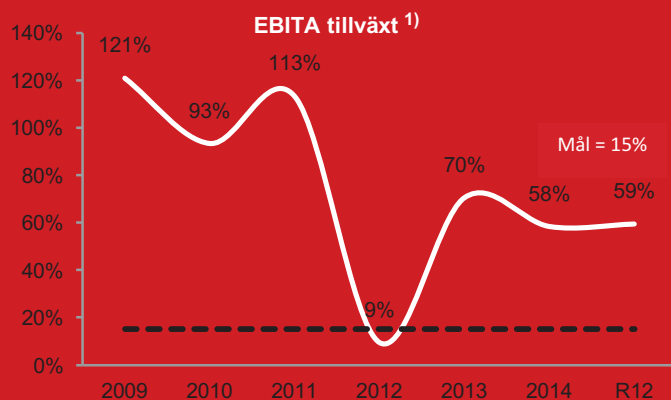
## FINANSIELLA MÅL

Volatis övergripande mål är att långsiktigt skapa värdetillväxt genom att bygga en industrigrupp av lönsamma företag med goda kassaflöden och förmåga till kontinuerlig utveckling. Volatis finansiella utveckling sedan verksamheten grundades framgår av nedanstående diagram (angivet i Mkr).



## FINANSIELLA MÅL

- Den genomsnittliga tillväxten i EBITA ska överstiga 15 procent per år. Tillväxten ska ske genom organisk tillväxt och genom förvärv. Vid utgången av det tredje kvartalet 2015 sjönk EBITA på rullande tolv månader med 4 procent jämfört med helåret 2014.
- Den genomsnittliga avkastningen på eget kapital ska överstiga 20 procent per år. Vid utgången av tredje kvartalet 2015 var avkastningen på eget kapital 13 procent för de senaste tolv månaderna. Avvikelsen mot målet är främst en effekt av den nedskrivning av goodwill som skedde i fjärde kvartalet 2014 om 53 Mkr, exklusive nedskrivningen uppgick avkastningen på eget kapital till 27,5 procent. Den genomförda preferensemissionen tillsköt 829 Mkr i eget kapital efter emissionskostnader som i avkastningsberäkningen har ingått i basen för nyckeltalet under fyra månader.
- Nettoskulden i relation till EBITDA ("ND/EBITDA") för de senaste tolv månaderna ska normalt vara mellan 2,0 till 3,5 gånger. (ND/EBITDA beräknas proforma i enlighet med gällande finansieringsavtal.) Vid utgången av tredje kvartalet 2015 var ND/EBITDA 2,6. Preferensaktierna ska erhålla en utdelning om 8,00 kr per aktie årligen. Därutöver är målet en årlig utdelning på stamaktier motsvarande 0-30 procent av resultatet efter skatt.



1) EBITA tillväxt beräknad på rullande femårsgenomsnitt.



## FINANSIELL UTVECKLING KONCERNEN

### Omsättning

Nettoomsättningen för koncernen uppgick under de första nio månaderna till 1 456,2 Mkr (1 216,4), vilket motsvarar en ökning om 19,7 procent jämfört med föregående år. Ökningen är främst en effekt av förvärvet av Lomond Industrier som skedde i mitten av augusti 2015 samt en positiv påverkan från förvärvet av NaturaMed Pharma som genomfördes i början av juni 2014. Den organiska tillväxten var 3,0 procent, valutakurseffekten 0,3 procent och effekten av förvärv och avyttringar på tillväxten var 16,5 procent.

Nettoomsättningen för koncernen under det tredje kvartalet uppgick till 584,2 Mkr (442,3), vilket motsvarar en ökning om 32,0 procent jämfört med motsvarande period föregående år. Ökningen beror främst på förvärvet av Lomond Industrier samt organisk tillväxt i Tornum.

### Resultat

Under årets första nio månader uppgick rörelseresultatet före nedskrivningar och avskrivningar av förvärvade övervärden (EBITA) till 151,8 Mkr (160,7), vilket motsvarar en minskning om 5,5 procent. Minskningen under perioden beror främst på lägre resultat för Besikta och me&i samtidigt som transaktionskostnader för förvärvet av Lomond Industrier och Lidköpings Plåtteknik belastade resultatet med 4,8 Mkr. Effekterna av implementeringen av ett nytt affärssystem för Besikta under sommaren innebar sämre tillgänglighet för kunder vilket ledde till lägre intäkter och högre IT-relaterade kostnader. Sammantaget innebar detta att Besiktas lönsamhet föll med 22,1 Mkr jämfört med motsvarande period föregående år.

Under det tredje kvartalet uppgick rörelseresultatet före nedskrivningar och avskrivningar av förvärvade övervärden (EBITA) till 64,0 Mkr (70,8), vilket motsvarar en minskning om 9,7 procent. EBITA-marginalen uppgick till 11,0 procent (16,0), främst påverkat av volymtapp och ökade kostnader för Besikta samt en negativ valutaeffekt från en starkare USD för Kellfri. Under kvartalet har en tilläggsköpeskillingskuld i Lomond Industrier omvärderats vilket har haft en positiv inverkan på EBITA med 8,5 Mkr.

Resultatet efter skatt hänförligt till moderbolagets ägare ökade under de första nio månaderna till 57,3 Mkr (41,8). Minoritetens andel av resultatet uppgick till 23,8 Mkr (45,4) och är främst hänförligt till innehavare utan bestämmande inflytande i Volati 2 AB (minoritetsaktieägarna i Volati 2 AB består av ledningspersoner som arbetar i Volati).

Resultatet efter skatt hänförligt till moderbolagets ägare ökade under det tredje kvartalet till 33,2 Mkr (26,4). Minoritetens andel av resultatet uppgick till 6,4 Mkr (13,7).

### Kassaflöde

Kassaflödet från den löpande verksamheten under de första nio månaderna uppgick till 110,8 Mkr (91,9). Kassaflödet från investeringsverksamheten uppgick till -644,5 Mkr (-356,0). Under kvartalet har Lomond Industrier förvärvats varigenom koncernens likvida medel har påverkats negativt med 587,9 Mkr. Investeringar i anläggningstillgångar i dotterkoncernerna uppgick till 55,0 Mkr (62,0) och avsåg främst det nya affärssystemet för Besikta samt produktutveckling inom Corroventa. Kassaflödet från finansieringsverksamheten uppgick till 548,0 Mkr (219,8). Kassaflödet från finansieringsverksamheten har främst påverkats av emissionen av preferensaktier under årets andra kvartal som ökade kassaflödet med 823,0 Mkr. Likviden användes för att temporärt reducera utnyttjandet av bankfaciliteter samt till att lösa aktieägarlån om 257,4 Mkr. Det totala kassaflödet för de första nio månaderna uppgick till 14,4 Mkr (-44,3 Mkr). Kassaflödet från den löpande verksamheten under det tredje kvartalet uppgick till 92,9 Mkr (73,9). Ökningen är främst en effekt av förvärvet av Lomond Industrier som skedde i mitten av augusti 2015.



### Eget kapital

Summa eget kapital för koncernen uppgick vid periodens slut till 1 062,6 Mkr (199,4). Ökningen av eget kapital för koncernen är främst hänförlig till nyemissionen av preferensaktier och det aktieägartillskott som lämnats av minoritetsaktieägarna i me&i i form av kvittning mot tidigare efterställd fordran på bolaget. Eget kapital hänförligt till moderbolagets aktieägare ökade under de första nio månaderna från 126,0 Mkr per 31 december 2014 till 931,6 Mkr den 30 september 2015. Avkastning på eget kapital för de senaste 12 månaderna uppgick till 13,4 procent (31,5). Den minskade avkastningen på eget kapital är främst hänförligt till den nedskrivning av goodwill som genomfördes i Kellfri och Sandberg & Söner under fjärde kvartalet 2014 med 52,5 Mkr. Justerat för nedskrivningen av goodwill var avkastningen på eget kapital 27,5 procent. Soliditeten ökade till 36,7 procent jämfört med 10,9 procent vid utgången av 2014 och eget kapital per stamaktie ökade till 1,16 kronor jämfört med 0,99 kronor vid utgången av 2014.

### Skuldsättning

Den externa bankfinansieringen uppgick vid periodens slut till 923,4 Mkr jämfört med 891,8 Mkr per den 31 december 2014. Totala skulder uppgick till 1 831,3 Mkr jämfört med 1 623,8 Mkr per 31 december 2014, vilket motsvarar en ökning om 207,5 Mkr. Ökningen är främst en konsekvens av förvärvet av Lomond Industrier vars operativa skulder bidrar till ökningen av koncernens totala skulder. De räntebärande skulderna inklusive pensionsåtaganden uppgick per den 30 september 2015 till 1 102,5 Mkr jämfört med 1 222,1 Mkr per den 31 december 2014, vilket motsvarar en minskning om 119,6 Mkr. Förändringen av de räntebärande skulderna beror på den reduktion av skulder som genomfördes med likviden från preferensaktieemissionen samt utökat utnyttjande av kreditfaciliteter i samband med förvärvet av Lomond Industrier.

Vid utgången av september 2015 uppgick likvida medel och outnyttjade kreditfaciliteter till 360,1 Mkr, varav outnyttjad del av checkkredit uppgick till 197,4 Mkr och likvida medel till 162,7 Mkr.

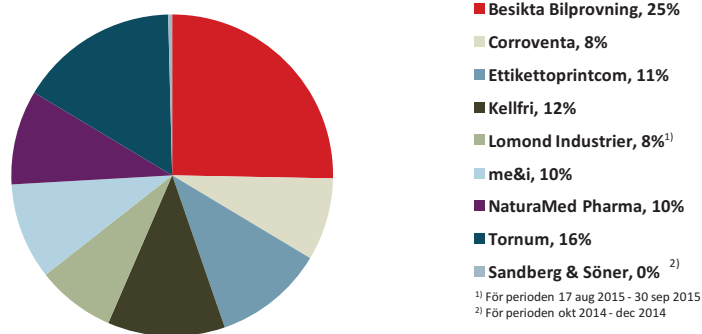
## VOLATIS DOTTERKONCERNER

Volati bestod per den 30 september 2015 av åtta dotterkoncerner med verksamheter i 15 europeiska länder och med totalt 1 037 anställda. Det är verksamheter i skilda branscher, såväl tillverkningsindustri som inköps- och tjänsteföretag.

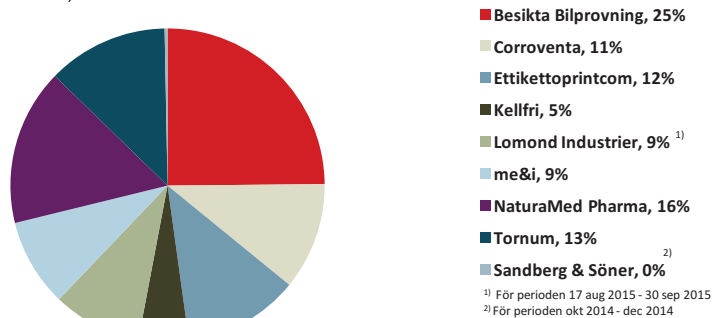
### Dotterkoncernernas andel av Volatis omsättning och resultat

Rullande 12 månader, 1 okt 2014 – 30 sep 2015 <sup>1</sup>

Omsättning 1 895,4 Mkr



EBITA 206,4 Mkr



1) Dotterkoncernernas andel är inte beräknat proforma för förvärvet av Lomond Industrier som i ovan beräkning endast ingår under perioden 17 augusti 2015 till 30 september 2015.



## Besikta

Besikta bedriver fordonsbesiktningens verksamhet i sydvästra Sverige vid 73 besiktningstationer och genomför cirka 1,6 miljoner besiktningar per år.

Nettoomsättningen under de nio första månaderna minskade jämfört med motsvarande period föregående år till 354,8 Mkr (375,0) och EBITA uppgick till 43,2 Mkr (65,3). Besiktas marknadsandel av antalet besiktade fordon uppgick vid utgången av det tredje kvartalet till 20,7 procent jämfört med 22,0 procent vid utgången av december 2014. Migreringen till ett nytt affärssystem, som skedde under det tredje kvartalet, hade större påverkan på tillgängligheten för kunderna än planerat vilket påverkade marknadsandel, omsättning och lönsamhet negativt. Under slutet av kvartalet hade de väsentliga ärendena relaterade till systemmigreringen hanterats och tillgängligheten för kunder förbättrades. Besikta har mött volymminskningen med en reduktion av personalstyrkan samt en ökad flexibilitet i personalbemanningen som dock inte varit tillräcklig för att möta volymminskningen fullt ut. Under de första nio månaderna öppnade Besikta tio nya stationer i södra Sverige.

	jul-sep 2015	jul-sep 2014	jan-sep 2015	jan-sep 2014	Helår 2014	12 mån rullande
Nettoomsättning, Mkr	95,3	100,0	354,8	375,0	499,8	479,6
EBITA, Mkr	1,4	10,6	43,2	65,3	81,7	59,6
EBITA-marginal (%)	1,5	10,6	12,2	17,4	16,3	12,4

**Förvärvstidpunkt:** Volati tog över driften och bestämmande inflytandet i mars 2013 och förvärvade samtliga aktier i mars 2015. **Volatis direkta och indirekta ägarandel per den 30 september 2015:** kapitalandel 50,1%, röstandel 89,6%.

[www.besikta.se](http://www.besikta.se)



## Corroventa

Corroventa utvecklar och producerar produkter och tekniker för att åtgärda fukt, lukt och radon för företag inom sanerings- och byggnadssektorn. Corroventa ser sig som en av de största leverantörerna i Europa och ett antal av produkterna är skyddade genom patent. Corroventas kunder är i första hand saneringsbolag, specialinriktade torkföretag, företag som arbetar med att förbättra boendemiljön samt byggbolag. Bolaget har kunder och försäljning över stora delar av Europa.

Nettoomsättningen ökade till 109,1 Mkr (105,6) och EBITA minskade till 12,7 Mkr (16,1). Omsättningsökningen under de första nio månaderna uppgick till 3,3 procent jämfört med motsvarande period föregående år. Tillväxten är främst en effekt av ökad försäljning av bolagets nyutvecklade produkter inom kylavfuktning samt tillväxt inom boendesegmentets försäljning av krypgrundsavfuktare och vindsavfuktare. Andelen av omsättningen från uthyrning av maskiner föll till 20,5 procent (31,5) som en följd av färre översvämningsskador i Europa under kvartalet. Den minskade uthyrningsintäkten hade negativ påverkan på EBITA-marginalen för Corroventa eftersom uthyrning av maskiner har en högre marginal än maskinförsäljning.

	jul-sep 2015	jul-sep 2014	jan-sep 2015	jan-sep 2014	Helår 2014	12 mån rullande
Nettoomsättning, Mkr	39,8	56,2	109,1	105,6	153,2	156,7
EBITA, Mkr	8,2	19,8	12,7	16,1	30,0	26,7
EBITA-marginal (%)	20,5	35,2	11,7	15,2	19,6	17,0

**Förvärvstidpunkt:** mars 2007. **Volatis direkta och indirekta ägarandel per den 30 september 2015:** kapitalandel 100,0%, röstandel 100,0%.

[www.corroventa.se](http://www.corroventa.se)



**Ettiktoprintcom**

Ettiktoprintcom erbjuder både självhäftande etiketter och system för etikettering. Bolaget strävar efter att vara den självklara partnern för utveckling, produktion och applicering av självhäftande etiketter för säljande produkter och förpackningar.

Nettoomsättningen under de första nio månaderna jämfört med motsvarande period föregående år ökade med 8,4 procent och uppgick till 162,4 Mkr (149,7). Även EBITA förbättrades jämfört med motsvarande period föregående år till 24,6 Mkr (22,4). Under slutet av kvartalet togs en ny inkjet-tryckpress i bruk som möjliggör produktbreddning vilket bedöms bidra till framtida lönsam tillväxt. Efterfrågan från kunder under kvartalet var god och bolaget deltar i ett antal större potentiella kunders upphandlingar under avslutningen av året samt har en god orderstock inom systemverksamheten inför 2016.

	jul-sep 2015	jul-sep 2014	jan-sep 2015	jan-sep 2014	Helår 2014	12 mån rullande
Nettoomsättning, Mkr	50,9	46,8	162,4	149,7	198,5	211,2
EBITA, Mkr	8,4	8,4	24,6	22,4	26,4	28,3
EBITA-marginal (%)	16,5	17,9	15,1	15,0	13,3	13,4

**Förvärvstidpunkt:** september 2011. **Volatis direkta och indirekta ägarandel per den 30 september 2015:** kapitalandel 48,0%, röstandel 86,0%.

[www.ettiktoprintcom.se](http://www.ettiktoprintcom.se)



**Kellfri**

Kellfri konstruerar, köper in och monterar maskiner, vagnar, traktorer och tillbehör för lant- och skogsbruk. Kellfri har ett brett produktsortiment som bland annat innehåller balgripas, foderhäckar, grönytemaskiner, skogsmaskiner och traktorer. Kellfri säljer främst till kunder i Norden och Polen och huvuddelen av produkterna säljs under det egna varumärket Kellfri.

Kellfri ökade omsättningen under de första nio månaderna med 12,2 procent jämfört med motsvarande period föregående år. Omsättningen uppgick till 173,9 Mkr (154,9). Till följd av förstärkningen av USD mot SEK har inköpspriserna för Kellfris produkter stigit kraftigt. Detta har delvis kompenseras av prisökningar gentemot kunderna men totalt sett har detta haft en negativ inverkan på lönsamheten. Vidare hade NOK-försvagningen mot SEK och USD en negativ påverkan på EBITA-marginalen. Bolagets arbete mot att bredda försäljningskanalen via e-handel pågår. Vid utgången av det tredje kvartalet var e-handels andel av Kellfris omsättning 14,3 procent, vid årsskiftet 2014 var motsvarande andel 11,4 procent. EBITA under de första nio månaderna föll till 9,6 Mkr (15,2).

	jul-sep 2015	jul-sep 2014	jan-sep 2015	jan-sep 2014	Helår 2014	12 mån rullande
Nettoomsättning, Mkr	65,5	56,0	173,9	154,9	205,3	224,3
EBITA, Mkr	6,2	6,7	9,6	15,2	18,1	12,5
EBITA-marginal (%)	9,6	12,0	5,5	9,8	8,8	5,6

**Förvärvstidpunkt:** november 2010. **Volatis direkta och indirekta ägarandel per den 30 september 2015:** kapitalandel 95,0%, röstandel 95,0%.

[www.kellfri.se](http://www.kellfri.se)



### Lomond Industrier

Lomond Industrier är en Malmöbaserad grupp av väletablerade bolag med den nordiska järn- och byggfackhandeln som huvudsakliga kunder. Dotterbolaget Habo Gruppen är med sitt varumärke *habo* marknadsledare inom beslag på den nordiska marknaden. Därtill återfinns ett flertal starka varumärken med utveckling och tillverkning i dotterbolagen Bårebo Nordic och Sörbö/Industribeslag samt grossistverksamhet inom Thomée Gruppen. Volati slutförde förvärvet av Lomond Industrier den 17 augusti 2015 och dotterkoncernen konsolideras i Volatis räkenskaper från detta datum.

Lomond Industrier kunde på grund av sin starka position mot bygg- och järnvaruhandel dra nytta av den starka underliggande utvecklingen i marknaden under tredje kvartalet och uppvisade en positiv utveckling av såväl omsättning som resultat. Nettoomsättningen i Lomond Industrier ökade under det tredje kvartalet till 288,6 Mkr (275,8), varav 149,6 Mkr inkluderas i Volatikoncernens omsättning under det tredje kvartalet. EBITA uppgick under samma period till 34,6 Mkr (26,1), varav 21,9 Mkr inkluderas i Volatikoncernens resultat under det tredje kvartalet. Under kvartalet har en tilläggsköpeskillingskuld omvärderats vilket har haft en positiv inverkan på EBITA med 8,5 Mkr.

	jul-sep 2015	jul-sep 2014	jan-sep 2015	jan-sep 2014	Helår 2014	12 mån rullande
Nettoomsättning, Mkr	288,6	275,8	818,1	795,7	1 052,1	1 074,5
EBITA, Mkr	34,6	26,1	79,9	67,8	88,6	100,7
EBITA-marginal (%)	12,0	9,5	9,8	8,5	8,4	9,4

Lomond Industrier förvärvades den 17 augusti 2015 men i tabellen ovan är den finansiella informationen angiven som om Lomond Industrier hade förvärvats den 1 januari 2014 och inkluderar finansiella utvecklingen i de verksamheter som vid förvärvsdagen var dotterbolag till Lomond Industrier.

**Förvärvstidpunkt:** augusti 2015. **Volatis direkta och indirekta ägarandel per den 30 september 2015:** kapitalandel 37,1%, röstandel 66,5%.

[www.lomondindustrier.se](http://www.lomondindustrier.se)



me&amp;i

me&i designar och låter tillverka kvalitetskläder för barn och deras föräldrar. Försäljningen sker via hemförsäljning av cirka 850 säljare i Sverige, Finland, Norge, Storbritannien och Tyskland.

Nettoomsättningen under de första nio månaderna minskade jämfört med motsvarande period föregående år till 139,9 Mkr (148,4). EBITA minskade och uppgick till 17,7 Mkr (29,3). Omsättningen föll främst i Sverige och Finland och ledningen i me&i har hög aktivitetsnivå för att vända den negativa försäljningsutvecklingen. Det svaga resultatet är en följd av den minskade omsättningen men även en följd av ökade kostnader beroende på att inköpen av produkter sker i EUR vilken har förstärkts mot SEK, ledningsförstärkningen i bolaget genom rekryteringen av ny verkställande direktör under andra halvåret 2014 samt nya landschefer för Tyskland och Storbritannien under första halvåret 2015. Dessa landschefer är nu på plats och leder arbetet med att öka försäljningsvolymerna på sina respektive marknader. I Finland har kampanjaktiviteter ökats under hösten för att motverka effekterna av en svagare ekonomi men detta bedöms inte fullt ut kompensera de negativa effekterna av svagare konsumtion i Finland.

	jul-sep 2015	jul-sep 2014	jan-sep 2015	jan-sep 2014	Helår 2014	12 mån rullande
Nettoomsättning, Mkr	43,0	52,8	139,9	148,4	192,7	184,2
EBITA, Mkr	4,6	10,3	17,7	29,3	33,4	21,8
EBITA-marginal (%)	10,5	19,5	12,7	19,7	17,3	11,8

**Förvärvstidpunkt:** december 2013. **Volatis direkta och indirekta ägarandel per den 30 september 2015:** kapitalandel 30,0%, röstandel 53,8%.

[www.meandi.com](http://www.meandi.com)



NaturaMed Pharma

NaturaMed Pharma är en av Skandinavien ledande leverantörer av kosttillskott, växtbaserat läkemedel och hälsoprodukter vilka skickas direkt hem till konsumenter i abonnemangsbaserade lösningar.

Nettoomsättningen under de första nio månaderna jämfört med motsvarande period föregående år minskade och uppgick till 134,2 Mkr (139,6). Omsättningsnedgången förklaras främst av ett lägre antal abonnenter vid periodens ingång 2015 jämfört med motsvarande period 2014. Det lägre antalet abonnenter är en följd av att bolaget under tidigare ägare underinvesterade i marknadskampanjer. Ett antal kampanjer gick sämre än planerat vilket medförde ett svagare resultat och bolaget har därför minskat kampanjinvesteringarna under återstående delen av året för att stabilisera lönsamhetsutvecklingen. Till följd av detta minskade EBITA till 26,4 Mkr (41,7) under perioden. Förväntad abonnemangslängd har dock ökat på de kampanjer som genomförts under året vilket över tid förväntas öka abonnemangsmassan.

	jul-sep 2015	jul-sep 2014	jan-sep 2015	jan-sep 2014	Helår 2014	12 mån rullande
Nettoomsättning, Mkr	43,9	45,8	134,2	139,6	185,1	179,7
EBITA, Mkr	11,6	15,5	26,4	41,7	54,0	38,7
EBITA-marginal (%)	26,4	33,8	19,7	29,9	29,2	21,6

NaturaMed Pharma förvärvades i juni 2014 men i tabellen ovan är den finansiella informationen angiven proforma som om NaturaMed Pharma hade förvärvats den 1 januari 2014.

**Förvärvstidpunkt:** juni 2014. **Volatis direkta och indirekta ägarandel per den 30 september 2015:** kapitalandel 46,3%, röstandel 82,9%.

[www.naturamed-pharma.se](http://www.naturamed-pharma.se)



**Tornum**

Tornum är en av de större leverantörerna av helhetslösningar för spannmålsanläggningar till lantbruk och spannmålsindustri i Norden och östra Europa. Produktprogrammet inkluderar spannmålstorkar, luft- och lagringsfickor, silos samt ett brett sortiment av tillbehör, transportörer och elautomatik.

Nettoomsättningen under de första nio månaderna ökade jämfört med motsvarande period föregående år till 236,8 Mkr (201,8) och EBITA förbättrades till 21,8 Mkr (11,6). I augusti 2015 erhöll Tornum sin hittills enskilt största order från ett internationell spannmålshandelsföretag i Rumänien. Kontraktvärdet uppgår till cirka 70 Mkr och leveranser kommer att påbörjas under hösten 2015 och slutföras under andra halvåret 2016. Ordergången under årets nio första månader är den högsta i bolagets historia och orderstocken är 29 procent högre än vid motsvarande tidpunkt föregående år.

	jul-sep 2015	jul-sep 2014	jan-sep 2015	jan-sep 2014	Helår 2014	12 mån rullande
Nettoomsättning, Mkr	96,4	81,0	236,8	201,8	280,1	315,1
EBITA, Mkr	12,6	6,3	21,8	11,6	23,5	33,7
EBITA-marginal (%)	13,0	7,7	9,2	5,7	8,4	10,7

Ovanstående finansiell information är angiven proforma som om förvärvet av verksamheten i Lidköpings Plåtteknik AB skett den 1 januari 2014.

**Förvärvstidpunkt:** februari 2004. **Volatis direkta och indirekta ägarandel per den 30 september 2015:** kapitalandel 96,0%, röstandel 96,0%.

[www.tornum.se](http://www.tornum.se)

## ÖVRIG INFORMATION

### Förvärv och avyttringar

Genom dotterbolaget Volati 2 slutförde Volati den 17 augusti 2015 förvärvet av cirka 74 procent av aktierna i Lomond Industrier. Ledningen samt den tidigare huvudägaren i Lomond Industrier förvärvade resterande 26 procent. Volati AB:s indirekta ägarandel i Lomond Industrier uppgår därmed till cirka 37,1 procent. Lomond Industrier är en ledande leverantör till järn- och byggfackhandeln med verksamhet i Norden. Total köpeskillning för samtliga aktier i Lomond Industrier var 525 Mkr varav Volatikoncernens andel uppgick till 389 Mkr. Hela köpeskillningen har erlagts vid slutförandet av förvärvet. Utöver köpeskillningen för aktierna har lånefinansiering skett till Lomond Industrier för lösen av tidigare skulder. Förvärvet beräknas bidra positivt till Volatis omsättning och resultat under 2015. För ytterligare information om förvärvet av Lomond Industrier samt de förvärv som skett tidigare under året se not 5 i denna delårsrapport.

### Emission och notering av preferensaktier

Den 28 maj 2015 emitterade Volati 8 018 867 preferensaktier som noterades den 8 juni 2015 på Nasdaq First North Premier. Emissionen tillförde Volati 850 Mkr före emissionskostnader och i samband med emissionen löstes lån till aktieägare om 257,4 Mkr.

### Aktiekapital

I mars 2015 beslutade styrelsen i Volati att genomföra en aktiesplit varvid en befintlig aktie delades upp i tio aktier. Aktiespliten innebar att antalet utestående aktier uppgick till 202 000 000 vid utgången av kvartalet. Aktiekapitalet var efter aktiespliten oförändrat 5,1 Mkr. I samband med emissionen av preferensaktier ökade aktiekapitalet med 0,2 Mkr. Aktiekapitalet uppgick därmed per den 30 september 2015 till 5,3 Mkr.

Antalet preferensaktieägare var vid utgången av kvartalet 3 266. Volati har två aktieslag – stamaktier som är onoterade och ägda av grundarna Karl Perlhagen respektive Patrik Wahlén samt preferensaktier som sedan den 8 juni 2015 är noterade på Nasdaq First North Premier under kortnamnet VOLO PREF. Varje preferensaktie ger företrädesrätt till 8,00 kr årlig utdelning som delas ut med 2,00 kr per kvartal.



## Aktieägarstruktur 30 september 2015

### Rösträtter och aktiekapitalandelar

Aktieslag	Antal	Rösträtt per aktie	Antal röster	Rösträttsandel	Aktiekapitalsandel
Stamaktier	202 000 000	1,0	202 000 000	99,6%	96,2%
Preferensaktier	8 018 867	0,1	801 887	0,4%	3,8%
Summa	210 018 867		202 801 887	100,0%	100,0%

### Aktieägare per land

	Antal	Röstandel
Sverige	3 222	99,9%
Övriga länder	44	0,1%
Totalt	3 266	100,00%

### Antal aktieägare

Antal aktier	Antal aktieägare
1-500	2 405
501-1 000	304
1 001-10 000	481
10 001-	76
Totalt	3 266

### Aktieägarstruktur

Namn	Antal aktier		Andel av	
	Stamaktier	Preferensaktier	Aktiekapital	Röster
Karl Perlhagen	172 200 000	1 015 866	82,48%	84,96%
Patrik Wahlén	29 800 000	47 170	14,21%	14,70%
Skandinaviska Enskilda Banken S.A.	-	548 180	0,26%	0,03%
Försäkringsaktiebolaget Avanza Pension	-	427 378	0,20%	0,02%
Nordea Investment Funds	-	358 237	0,17%	0,02%
Nordea Liv & Pension	-	344 930	0,16%	0,02%
Nordnet Pensionsförsäkring AB	-	258 100	0,12%	0,01%
JRS Asset Management AB	-	152 278	0,07%	0,01%
JP Morgan Bank Luxemburg	-	150 000	0,07%	0,01%
UBS Switzerland AG	-	150 000	0,07%	0,01%
Westindia Aktiebolag	-	137 000	0,07%	0,01%
Catella Bank Filial	-	118 521	0,06%	0,01%
AB 1909 i Sigtuna	-	100 000	0,05%	0,00%
Erik Salén	-	100 000	0,05%	0,00%
Duco AB	-	95 000	0,05%	0,00%
Summa 15 största ägare	202 000 000	4 002 660	98,09%	99,81%
Övriga aktieägare	-	4 016 207	1,91%	0,19%
Totalt	202 000 000	8 018 867	100,00%	100,00%

Aktieägarstrukturen är baserad på uppgifter från Euroclear Sweden per den 30 september 2015.

### Transaktioner med närstående

Några transaktioner mellan Volati AB och närstående som väsentligen påverkat företagets ställning och resultat har inte ägt rum utöver återbetalning av lån från aktieägarna om 111 Mkr i samband med preferensaktieemissionen samt att 150 Mkr av tidigare aktieägarlån användes som kvittningslikvid vid Karl Perlhagens teckning av preferensaktier.

### Händelser efter kvartalets utgång

Se "VD har ordet" i denna delårsrapport för information om Transportstyrelsens förslag till nya regler om besiktningintervaller av fordon.

### Finansiell kalender

Delårsrapporter kommer att offentliggöras följande datum:

Bokslutskommuniké 2015	23 februari 2016
Första kvartalet 2016	3 maj 2016
Årsstämma för 2015	18 maj 2016

### Årsstämma 2016

Volati AB:s årsstämma 2016 kommer att hållas den 18 maj 2016 i Stockholm. Aktieägare som önskar få ett ärende behandlat på årsstämman ska inkomma med en skriftlig begäran till info@volati.se eller till Volati AB (publ), attn: CFO, Engelbrektsplan 1, 114 34 Stockholm, Sverige. För att ärendet med säkerhet ska kunna tas upp i kallelsen till årsstämman ska begäran ha inkommit senast sju veckor före årsstämman. Ytterligare information om hur och när anmälan skall ske kommer att offentliggöras före årsstämman.

### Utbetalningar av utdelning till preferensaktieägare

Varje preferensaktie ger företrädesrätt till 8,00 kr i årlig utdelning som delas ut med 2,00 kr per kvartal. Nedanstående tabell redogör för de olika tidpunkterna för utdelningen på preferensaktierna:

#### November 2015

- Sista dag för handel inklusive rätt till utbetalning av utdelning 3 november 2015
- Avstämningsdag för utbetalning av utdelning 5 november 2015
- Förväntad dag för utbetalning från Euroclear<sup>1</sup> 10 november 2015

#### Februari 2016

- Sista dag för handel inklusive rätt till utbetalning av utdelning 3 februari 2016
- Avstämningsdag för utbetalning av utdelning 5 februari 2016
- Förväntad dag för utbetalning från Euroclear<sup>1</sup> 10 februari 2016

#### Maj 2016

- Sista dag för handel inklusive rätt till utbetalning av utdelning 2 maj 2016
- Avstämningsdag för utbetalning av utdelning 4 maj 2016
- Förväntad dag för utbetalning från Euroclear<sup>1</sup> 10 maj 2016

<sup>1</sup> Utbetalning av utdelningen sker normalt på tredje bankdagen efter avstämningsdagen för svenska emittenter. Euroclear Sweden administrerar utbetalningen varför Volati inte styr över detta datum.

Styrelsen och verkställande direktören försäkrar att delårsrapporten ger en rättvisande översikt av moderbolagets och koncernens verksamhet, ställning och resultat samt beskriver de väsentliga risker och osäkerhetsfaktorer som moderbolaget och de företag som ingår i koncernen står inför.

Volati AB (publ)  
Styrelsen  
Stockholm den 6 november 2015

Karl Perlhagen  
Styrelsens ordförande

Patrik Wahlén  
Styrelseledamot

Björn Garat  
Styrelseledamot

Anna-Karin Celsing  
Styrelseledamot

Mårten Andersson  
Verkställande direktör

Denna rapport har ej varit föremål för granskning av bolagets revisorer.

Informationen är sådan som Volati AB ska offentliggöra enligt lagen om värdepappersmarknaden och/eller lagen om handel med finansiella instrument. Informationen lämnades för offentliggörande klockan 08.30 den 6 november 2015.

**För mer information, kontakta:**

Mårten Andersson, VD, 072 – 735 42 84, [marten.andersson@volati.se](mailto:marten.andersson@volati.se)  
Mattias Björk, CFO, 070 – 610 80 89, [mattias.bjork@volati.se](mailto:mattias.bjork@volati.se)

**Volati AB (publ)**  
Organisationsnummer 556555-4317  
Engelbrektsplan 1  
114 34 Stockholm  
Tel: 08-21 68 40  
[www.volati.se](http://www.volati.se)

## FINANSIELLA RAPPORTER

### Koncernens resultaträkning

Mkr	jul-sep 2015	jul-sep 2014	jan-sep 2015	jan-sep 2014	Helår 2014	12 mån rullande
<b>Rörelsens intäkter</b>						
Nettoomsättning	584,2	442,3	1 456,2	1 216,4	1 655,6	1 895,4
<b>Rörelsens kostnader</b>						
Råvaror och förnödenheter	-282,2	-159,6	-579,3	-402,6	-547,3	-724,0
Övriga externa kostnader	-99,5	-89,6	-307,5	-252,1	-347,3	-402,7
Personalkostnader	-136,8	-114,0	-405,1	-377,2	-512,9	-540,8
Övriga rörelseintäkter	10,8	0,9	16,7	2,0	2,6	17,3
Övriga rörelsekostnader	-1,1	-0,5	-1,2	-0,6	-1,7	-2,3
<b>EBITDA</b>	75,5	79,5	179,8	185,9	249,0	242,9
Avskrivningar	-11,4	-8,7	-27,9	-25,2	-33,7	-36,4
<b>EBITA</b>	64,0	70,8	151,8	160,7	215,3	206,4
Avskrivningar hänförliga till förvärvade övervärden	-3,4	-1,6	-9,2	-3,1	-7,7	-13,8
Nedskrivning av goodwill	-	-	-	-	-52,5	-52,5
<b>Rörelseresultat/EBIT</b>	60,7	69,2	142,7	157,6	155,1	140,2
<b>Finansiella intäkter och kostnader</b>						
Finansiella intäkter	6,3	7,3	16,0	8,1	3,9	11,8
Finansiella kostnader	-18,4	-23,4	-53,1	-58,5	-97,6	-92,2
<b>Resultat före skatt</b>	48,6	53,1	105,6	107,2	61,3	59,8
Skatt	-9,0	-13,0	-24,5	-20,0	-5,8	-10,3
<b>Periodens resultat</b>	39,6	40,1	81,1	87,2	55,6	49,5
Hänförligt till:						
Moderbolagets ägare	33,2	26,4	57,3	41,8	14,3	29,9
Innehav utan bestämmande inflytande	6,4	13,7	23,8	45,4	41,2	19,6
Resultat per stamaktie, kr <sup>1)</sup>	0,08	0,13	0,18	0,21	0,07	0,04
Resultat per stamaktie efter utspädning, kr	0,08	0,13	0,18	0,21	0,07	0,04
Antal stamaktier	202 000 000	202 000 000	202 000 000	202 000 000	202 000 000	202 000 000
Antal stamaktier efter full utspädning	202 000 000	202 000 000	202 000 000	202 000 000	202 000 000	202 000 000
Antal preferensaktier	8 018 867	-	8 018 867	-	-	8 018 867
Utdelning per preferensaktie, kr <sup>2)</sup>	16 037 734	-	-	-	-	-

1) Vid beräkningen av resultat per stamaktie avräknas utdelning till preferensaktier om 16,0 Mkr per kvartal för period efter 8 juni 2015

2) Utdelning sker med 8,00 kr per preferensaktie och erläggs med 2,00 kr per kvartal

## Koncernens rapport över totalresultat

Mkr	jul-sep 2015	jul-sep 2014	jan-sep 2015	jan-sep 2014	Helår 2014	12 mån rullande
Periodens resultat	39,6	40,1	81,1	87,2	55,6	49,5
<b>Övrigt totalresultat</b>						
Periodens omräkningsdifferenser	-13,8	0,6	-20,6	0,8	2,9	-18,5
Periodens övrigt totalresultat	-13,8	0,6	-20,6	0,8	2,9	-18,5
Periodens summa totalresultat	25,8	40,7	60,5	88,0	58,5	31,0
Periodens summa totalresultat hänförligt till:						
Moderbolagets ägare	27,2	26,8	48,1	42,4	16,8	22,5
Innehav utan bestämmande inflytande	-1,4	13,9	12,4	45,6	41,7	8,5

## Nyckeltal

	jul-sep 2015	jul-sep 2014	jan-sep 2015	jan-sep 2014	jan-dec 2014	12 mån Rullande
Nettoomsättning, Mkr	584,2	442,3	1 456,2	1 216,4	1 655,6	1 895,4
EBITDA, Mkr	75,5	79,5	179,8	185,9	249,0	242,9
EBITA, Mkr	64,0	70,8	151,8	160,7	215,3	206,4
EBITA marginal, %	11,0	16,0	10,4	13,2	13,0	10,9
Rörelseresultat/EBIT, Mkr	60,7	69,2	142,7	157,6	155,1	140,2
Resultat per stamaktie, kr <sup>3)</sup>	0,08	0,13	0,18	0,21	0,07	0,04
Eget kapital per stamaktie, kr	-	-	1,16	1,14	0,99	-
Avkastning på eget kapital, % <sup>1)</sup>	-	-	13,4	339,7	31,5	-
Soliditet, %	-	-	36,7	12,3	10,9	-
Net debt/EBITDA, ggr	-	-	2,6	1,8	2,8	-
Antal anställda	-	-	1 037	824	850	-
Utestående antal stamaktier <sup>2)</sup>	202 000 000	202 000 000	202 000 000	202 000 000	202 000 000	202 000 000
Genomsnittligt antal utestående stamaktier <sup>2)</sup>	202 000 000	202 000 000	202 000 000	202 000 000	202 000 000	202 000 000
Utestående preferensaktier	8 018 867	-	8 018 867	-	-	8 018 867

1) Rullande 12 månader inkl realisationsresultat vid försäljning av TeamOlmed i oktober 2013

2) Angivet i antal aktier efter aktiesplit 1:10 genomförd i april 2015

3) Vid beräkningen av resultat per stamaktie avräknas utdelning till preferensaktier under perioden om 16,0 Mkr per kvartal

Rapport över finansiell ställning för koncernen

Mkr	30 sep 2015	30 sep 2014	31 dec 2014
<b>TILLGÅNGAR</b>			
<b>Anläggningstillgångar</b>			
Immateriella anläggningstillgångar	1 699,2	1 211,7	1 160,5
Materiella anläggningstillgångar	173,4	138,2	138,3
Finansiella anläggningstillgångar	21,4	12,2	11,5
Uppskjutna skattefordringar	23,6	22,8	21,2
Summa anläggningstillgångar	1 917,5	1 384,9	1 331,5
<b>Omsättningstillgångar</b>			
Varulager	362,6	172,4	161,2
Kortfristiga fordringar	450,4	207,6	174,3
Kortfristiga räntebärande placeringar	0,7	-	-
Likvida medel	162,7	113,2	156,2
Summa omsättningstillgångar	976,5	493,2	491,7
Summa tillgångar	2 894,0	1 878,1	1 823,2
<b>EGET KAPITAL OCH SKULDER</b>			
<b>Eget kapital</b>			
Aktiekapital	5,3	5,1	5,1
Andra reserver	-7,4	-	1,8
Balanserat resultat inklusive periodens resultat	933,7	146,4	119,1
Innehav utan bestämmande inflytande	131,0	79,0	73,4
Summa eget kapital	1 062,6	230,5	199,4
<b>Skulder</b>			
Långfristiga räntebärande skulder	940,4	160,2	1 055,3
Långfristiga ej räntebärande skulder	10,0	-	-
Pensionsåtaganden	77,7	1,9	2,0
Garantiåtaganden	4,7	5,3	4,6
Uppskjutna skatter	107,5	66,8	78,7
Summa långfristiga skulder	1 140,3	234,2	1 140,6
Kortfristiga räntebärande skulder	84,4	1036,2	164,8
Ej räntebärande skulder	606,6	377,2	318,4
Summa kortfristiga skulder	691,0	1 413,4	483,2
Summa skulder	1 831,3	1 647,6	1 623,8
Summa eget kapital och skulder	2 894,0	1 878,1	1 823,2

Koncernens kassaflödesanalys

Mkr	jul-sep 2015	jul-sep 2014	jan-sep 2015	jan-sep 2014	Helår 2014	12 mån rullande
<b>Den löpande verksamheten</b>						
Rörelseresultat efter finansiella poster	48,6	53,0	105,6	107,2	61,3	59,7
Justering för poster som inte ingår i kassaflödet, mm	5,2	-0,8	1,7	-0,3	87,3	89,3
Kassaflöde från den löpande verksamheten före förändringar av rörelsekapitalet	53,8	52,2	107,3	106,9	148,6	149,0
<b>Kassaflöde från förändring av rörelsekapitalet</b>						
Förändring av varulager	13,0	16,0	-14,9	-23,0	-11,2	-3,1
Förändring av fordringar	-10,0	15,8	-51,8	-21,6	6,5	-23,7
Förändring av rörelseskulder	36,1	-10,1	70,2	29,6	-2,0	38,6
Kassaflöde från förändring av rörelsekapitalet	39,1	21,7	3,5	-15,0	-6,7	11,8
Kassaflöde från den löpande verksamheten	92,9	73,9	110,8	91,9	141,9	160,8
<b>Investeringsverksamheten</b>						
Investeringar i materiella och immateriella anläggningstillgångar	-12,9	-25,1	-55,0	-62,0	-91,5	-84,5
Sålda materiella och immateriella anläggningstillgångar	0,2	0,1	0,8	0,7	1,2	1,3
Investeringar i koncernföretag	-587,9	-0,3	-601,5	-294,7	-296,6	-603,4
Investeringar i finansiella tillgångar	-	-	-3,0	-	-	-3,0
Avyttrade finansiella tillgångar	-	-	-	-	0,2	0,2
Avyttrade koncernföretag	-	-	14,1	-	0,5	14,6
Kassaflöde från investeringsverksamheten	-600,6	-25,3	-644,5	-356,0	-386,2	-674,7
<b>Finansieringsverksamheten</b>						
Utdelning	-16,0	-	-32,0	-11,0	-11,0	-32,0
Nyemission	-20,5	-	823,0	-	-	823,0
Aktieägartillskott	12,9	-	12,9	-	-	12,9
Förändring lån	485,0	-55,5	-255,8	230,8	254,8	-231,8
Kassaflöde från finansieringsverksamheten	461,4	-55,5	548,0	219,8	243,8	572,0
Periodens kassaflöde	-46,3	-6,9	14,4	-44,3	-0,5	58,2
Likvida medel vid periodens början	215,4	119,1	156,2	156,6	156,6	113,2
Kursdifferenser i likvida medel	-6,4	1,0	-7,8	0,9	0,1	-8,6
Likvida medel vid periodens slut	162,7	113,2	162,7	113,2	156,2	162,7

Koncernens förändring av eget kapital

Mkr	Aktie- kapital	Andra reserver	Balanse- rad vinst inkl årets resultat	Innehav utan bestämmande inflytande	Summa eget kapital
Ingående balans 2014-07-01	5,1	-0,4	119,0	66,0	189,7
Periodens totalresultat	0,0	0,4	26,4	13,9	40,7
Utdelning	-	-	1,0	-0,9	0,1
Utgående balans 2014-09-30	5,1	0,0	146,4	79,0	230,5

Mkr	Aktie- kapital	Andra reserver	Balanse- rad vinst inkl årets resultat	Innehav utan bestämmande inflytande	Summa eget kapital
Ingående balans 2015-07-01	5,3	-1,4	899,4	131,0	1 034,3
Periodens totalresultat	-	-6,0	33,2	-1,4	25,8
Nyemission preferensaktier	-	-	-0,3	-	-0,3
Aktieägartillskott	-	-	6,4	6,4	12,8
Transaktioner med ägare	-	-	-5,0	-5,0	-10,0
Utgående balans 2015-09-30	5,3	-7,4	933,7	131,0	1 062,6

Mkr	Aktie- kapital	Andra reserver	Balanse- rad vinst inkl årets resultat	Innehav utan bestämmande inflytande	Summa eget kapital
Ingående balans 2014-01-01	5,1	-0,6	101,6	47,3	153,4
Periodens totalresultat	0,0	0,6	41,8	45,6	88,0
Utdelning	-	-	3,0	-13,9	-10,9
Utgående balans 2014-09-30	5,1	0,0	146,4	79,0	230,5

Mkr	Aktie- kapital	Andra reserver	Balanse- rad vinst inkl årets resultat	Innehav utan bestämmande inflytande	Summa eget kapital
Ingående balans 2015-01-01	5,1	1,8	119,1	73,4	199,4
Periodens totalresultat	-	-9,2	57,3	12,4	60,5
Utdelning	-	-	-71,7	-8,5	-80,2
Nyemission preferensaktier	0,2	-	828,8	-	829,0
Aktieägartillskott	-	-	6,4	57,5	63,9
Transaktioner med ägare	-	-	-6,2	-3,8	-10,0
Utgående balans 2015-09-30	5,3	-7,4	933,7	131,0	1 062,6



## NOTER TILL KONCERNREDOVISNINGEN

### Not 1 Redovisningsprinciper

Denna delårsrapport har upprättats i enlighet med IAS 34. Redovisningsprinciperna baseras på International Financial Reporting Standards i den form de antagits av EU. Vidare har tillämpliga bestämmelser i Årsredovisningslagen tillämpats. Inga väsentliga ändringar av redovisningsprinciper har skett från årsredovisningen 2014. Delårsrapporten för moderbolaget har upprättats i enlighet med Årsredovisningslagen samt RFR 2 Redovisning för juridiska personer. Vissa siffror i denna rapport har varit föremål för avrundning. Detta medför att vissa tabeller inte synes summera korrekt. Detta är fallet t.ex. då belopp anges i tusen-, miljon- eller miljardtal.

### Not 2 Risker och osäkerhetsfaktorer

För en beskrivning av koncernens väsentliga risk- och osäkerhetsfaktorer hänvisas till detaljerad redovisning i årsredovisningen för 2014 samt redovisningen i delårsrapporten för det första halvåret 2015. Inga väsentliga nya eller förändrade risker och osäkerhetsfaktorer har identifierats sedan avgivandet av delårsrapporten för det första halvåret 2015.

### Not 3 Segmentsredovisning

	1 jul-30 sep	1 jul-30 sep	1 jan-30 sep	1 jan-30 sep	Helår	12 mån
Nettoomsättning, Mkr	2015	2014	2015	2014	2014	rullande
Tornum	96,3	79,7	233,6	193,8	263,7	303,5
Corroventa	39,8	56,2	109,1	105,6	153,2	156,7
Sandberg & Söner	-	5,3	-	28,3	36,2	7,9
Kellfri	65,5	56,0	173,9	154,9	205,3	224,3
Ettikettoprintcom	50,9	46,8	162,4	149,7	198,5	211,1
Besikta	95,3	100,0	354,8	375,0	499,8	479,6
me&i	43,0	52,8	139,9	148,4	192,7	184,2
NMP <sup>1)</sup>	43,9	45,4	134,2	60,6	106,2	179,7
Lomond Industrier <sup>2)</sup>	149,6	-	149,6	-	-	149,6
Intern eliminering	-	-	-1,2	-	-	-1,2
	584,2	442,3	1 456,2	1 216,4	1 655,6	1 895,4
EBITA, Mkr	1 jul-30 sep	1 jul-30 sep	1 jan-30 sep	1 jan-30 sep	Helår	12 mån
	2015	2014	2015	2014	2014	rullande
Tornum	12,6	7,0	21,4	10,2	18,6	29,8
Corroventa	8,2	19,8	12,7	16,1	30,0	26,7
Sandberg & Söner	-	-1,0	-	1,6	0,8	-0,8
Kellfri	6,2	6,7	9,6	15,2	18,1	12,5
Ettikettoprintcom	8,4	8,4	24,6	22,4	26,4	28,6
Besikta	1,4	10,6	43,2	65,3	81,7	59,6
me&i	4,6	10,3	17,7	29,3	33,4	21,8
NMP <sup>1)</sup>	11,6	15,3	26,4	20,6	32,9	38,7
Lomond Industrier <sup>2)</sup>	21,9	-	21,9	-	-	21,9
Moderbolaget / Övriga	-10,7	-6,2	-25,7	-20,0	-26,7	-32,3
Summa EBITA	64,0	70,8	151,8	160,7	215,3	206,4
Avskrivningar hänförliga till förvärvade övervärden	-3,4	-1,6	-9,2	-3,1	-7,7	-13,4
Nedskrivning av goodwill	-	-	-	-	-52,5	-52,5
Finansnetto	-12,1	-16,2	-37,1	-50,4	-93,7	-80,4
Resultat före skatt	48,6	53,1	105,6	107,2	61,3	59,8

1) NMP omfattar perioden 4 juni till 31 december 2014

2) Lomond Industrier omfattar perioden 17 augusti till 30 september 2015

**Not 4 Avyttring av dotterkoncerner**

Under inledningen av 2015 avyttrade Volati dotterkoncernen Sandberg & Söner. Försäljningen av Sandberg & Söner innebar inte något realisationsresultat. Avyttringen påverkade likvida medel med 12,6 Mkr. I mars 2015 förvärvade ledningen samt extern styrelseledamot i NaturaMed Pharma 7,5 procent av de utestående aktierna i NaturaMed Pharma. Försäljningen innebar inte något realisationsresultat. Avyttringen påverkade likvida medel positivt med 1,5 Mkr.

<b>Avyttringarnas påverkan på balansräkningen, Mkr</b>	<b>30 sep 2015</b>
Immateriella tillgångar	9,7
Materiella tillgångar	14,3
Varulager	2,4
Rörelsefordringar	7,5
Likvida medel	0,1
<b>Totala tillgångar</b>	<b>34,0</b>
Innehav utan bestämmande inflytande	-1,7
Avsättningar	0,9
Långfristiga skulder	5,8
Rörelseskulder	8,2
<b>Totala skulder och avsättningar</b>	<b>13,2</b>

<b>Påverkan på koncernens likvida medel, Mkr</b>	<b>30 sep 2015</b>
Sandbergs	12,6
NMP	1,5
	14,1

**Not 5 Förvärv av företag och verksamheter**Förvärv av Lomond Industrier

Volati tecknade avtal om förvärv av aktierna i Lomond Industrier AB den 26 juni 2015. Volati förvärvade genom dotterbolaget Volati 2 cirka 74 procent av aktierna och ledningen i Lomond Industrier samt en tidigare ägare förvärvade resterande 26 procent. Volati AB:s indirekta ägarandel i Lomond Industrier uppgår därmed till cirka 37,1 procent. Lomond Industrier är en ledande leverantör till järn- och byggfackhandeln med verksamhet i Norden. Tillträde av aktierna skedde den 17 augusti 2015. Total köpeskilling för samtliga aktier i Lomond Industrier var 525 Mkr varav Volatikoncernens andel av aktieköpeskillingen uppgick till 389 Mkr. Hela köpeskillingen har erlagts vid slutförandet av förvärvet. Utöver köpeskillingen för aktierna har även lånefinansiering skett till Lomond Industrier för lösen av tidigare skulder. Förvärvet beräknas bidra positivt till Volatis omsättning och resultat under 2015. Transaktionskostnader för förvärvet av Lomond Industrier har belastat resultatet med 4,7 Mkr. Den förvärvade verksamheten hade 2014 en omsättning om 1 052,1 Mkr, EBITDA uppgick till 95,6 Mkr, EBITA uppgick till 88,6 Mkr och rörelseresultatet uppgick till 84,1 Mkr. Omsättningen för 2015 sedan förvärvet var 149,6 Mkr, EBITDA uppgick till 22,8 Mkr, EBITA uppgick till 21,9 Mkr och rörelseresultatet till 21,3 Mkr. Om Lomond Industrier AB skulle ha konsoliderats från den 1 januari 2015 skulle deras bidrag till koncernens resultaträkning de första nio månaderna 2015 uppgått till en omsättning om 818,1 Mkr och för tredje kvartalet

2015 till 288,6 Mkr, EBITDA för det första nio månaderna 2015 till 85,7 Mkr, för tredje kvartalet 2015 till 36,4 Mkr, EBITA för det första nio månaderna 2015 till 79,9 Mkr, för tredje kvartalet 2015 till 34,6 Mkr samt ett rörelseresultat för det första nio månaderna 2015 till 76,5 Mkr och för tredje kvartalet 2015 till 33,4 Mkr.

<b>Lomond Industriers påverkan på balansräkningen (Mkr)</b>	<b>30 sep 2015</b>
Immateriella tillgångar	183,2
Materiella tillgångar	42,5
Uppskjuten skattefordran	2,6
Varulager	189,4
Fin tillgångar	1,8
Övriga fordringar	206,1
Likvida medel	-136,9
Pensionsåtaganden	-76,7
Uppskjuten skatteskuld	-26,5
Långfristiga räntebärande skulder	-28,1
Kortfristiga räntebärande skulder	-5,0
Kortfristiga skulder	-170,2
	182,2
Goodwill	343,0
Förvärvsvärde	525,3
Säljarreverser kvittas mot fordran aktieägarlån	-74,3
<b>Likvida medel i förvärvade bolag vid förvärvstillfället</b>	<b>136,9</b>
Påverkan på koncernens likvida medel	587,9

#### Övriga förvärv

I samband med försäljningen av Sandberg & Söner förvärvade Volati aktier i Volati 2 AB motsvarande 0,4 procent av de utestående aktierna till en köpeskilling om 1,4 Mkr vilket har reducerat innehav utan bestämmande inflytande med 0,4 Mkr och koncernens eget kapital med 1,0 Mkr.

I juni 2014 förvärvade Volati samtliga aktier i NaturaMed-Pharma AB samt Natura Med Pharma AS från Bringwell AB. Övervärden identifierades i form av kunddatabas samt varumärke och goodwill. Omsättningen för 2014 sedan förvärvet var 106 Mkr, EBITA 33 Mkr och rörelseresultatet 27 Mkr. Om NaturaMed Pharma skulle konsoliderats från den 1 januari 2014 skulle deras bidrag till koncernens resultaträkning de första nio månaderna 2014 uppgått till en omsättning om 139,6 Mkr, för tredje kvartalet 2014 till 45,8 Mkr och för helåret 2014 till 185,1 Mkr, EBITDA för de första nio månaderna 2014 till 42,1 Mkr, för tredje kvartalet 2014 till 15,6 Mkr och för helåret 2014 till 54,6 Mkr, EBITA för de första nio månaderna 2014 till 41,7 Mkr, för tredje kvartalet 2014 till 15,5 Mkr och för helåret 2014 till 54,0 Mkr samt ett rörelseresultat för de första nio månaderna 2014 till 40,1 Mkr, för tredje kvartalet 2014 till 14,3 Mkr och för helåret 48,3 Mkr.

Tornum förvärvade i april verksamheten i Lidköpings Plåtteknik AB till en köpeskilling om 12,2 Mkr vilket ökade koncernens goodwill med 12,3 Mkr. Förvärvet beräknas bidra positivt

till Volatis omsättning och resultat under 2015. Transaktionskostnader för förvärvet av Lidköpings Plåtteknik AB har belastat resultatet med 0,1 Mkr. Den förvärvade verksamheten hade 2014 en omsättning om 16,4 Mkr och EBITDA uppgick till 5,0 Mkr. Omsättningen för 2015 sedan förvärvet var 3,7 Mkr, EBITDA uppgick till 0,1 Mkr, EBITA uppgick till 0,0 Mkr och rörelseresultatet till 0,0 Mkr. Om Lidköpings Plåtteknik AB skulle ha konsoliderats från den 1 januari 2015 skulle deras bidrag till koncernens resultaträkning de första nio månaderna 2015 uppgått till en omsättning om 6,9 Mkr och för tredje kvartalet 2015 till 2,0 Mkr, EBITDA för det första nio månaderna 2015 till 0,5 Mkr, för tredje kvartalet 2015 till 0,2 Mkr, EBITA för det första nio månaderna 2015 till 0,4 Mkr, för tredje kvartalet 2015 till 0,2 Mkr samt ett rörelseresultat för det första nio månaderna 2015 till 0,4 Mkr och för tredje kvartalet 2015 till 0,2 Mkr.

<b>Övriga förvärvs påverkan på balansräkningen (Mkr)</b>	<b>30 sep 2015</b>
Materiella tillgångar	0,7
Kortfristiga skulder	-0,8
Minoritet	0,4
	0,3
Transaktioner med ägare	1,0
Goodwill	12,3
Förvärvsvärde	13,6
	<b>30 sep 2015</b>
<b>Påverkan på koncernens likvida medel (Mkr)</b>	<b>2015</b>
Volati 2	1,4
Lidköpings Plåtteknik	12,2
	13,6

### Moderbolagets resultaträkning

Mkr	1 jul-	1 jul-	1 jan-	1 jan-	Helår	12 mån
	30 sep	30 sep	30 sep	30 sep		
	2015	2014	2015	2014	2014	rullande
Rörelsens intäkter	2,8	0,7	9,3	4,6	5,5	10,2
Rörelsens kostnader	-5,8	-2,2	-16,4	-9,7	-11,1	-17,8
Rörelseresultat	-3,0	-1,5	-7,1	-5,1	-5,6	-7,6
Resultat från finansiella investeringar	16,9	0,2	29,8	-0,4	315,4	345,6
Resultat efter finansiella poster	13,9	-1,3	22,7	-5,5	309,8	338,0
Periodens resultat	10,7	-1,2	18,8	-5,0	311,7	335,5

### Rapport över finansiell ställning för moderbolaget

Mkr	30 sep	30 sep	31 dec
	2015	2014	2014
Anläggningstillgångar	389,2	137,8	388,5
Omsättningstillgångar	906,0	23,7	346,9
Summa Tillgångar	1 295,2	161,5	735,4
Eget kapital	1 231,8	138,4	455,7
Obeskattade reserver	12,4	15,1	12,4
Långfristiga skulder	-	-	257,4
Kortfristiga skulder	51,0	8,0	9,9
Summa eget kapital och skulder	1 295,2	161,5	735,4

## DEFINITIONER OCH ORDLISTA

<b>Antal anställda</b>	Avser antal anställda omräknade till heltidsanställda vid periodens utgång.
<b>Avkastning på eget kapital</b>	Årets resultat (inklusive innehav utan bestämmande inflytandes andel) dividerat med genomsnittligt eget kapital (inklusive innehav utan bestämmande inflytandes andel).
<b>Besikta Bilprovning eller Besikta</b>	Den dotterkoncern i vilken Volati Besiktning AB är moderbolag.
<b>Bolaget eller Volati</b>	Avser Volati AB (publ) eller bolag i den koncern där Volati AB (publ) är moderbolag.
<b>Corroventa Avfuktning eller Corroventa</b>	Den dotterkoncern i vilken Volati Luftbehandling AB är moderbolag.
<b>Dotterkoncerner</b>	Avser Bolagets huvudsakliga och verksamhetsdrivande underkoncerner: Besikta Bilprovning, Corroventa, Ettikettoprintcom, Kellfri, Lomond Industrier, me&i, NaturaMed Pharma och Tornum.
<b>EBIT</b>	Avser rörelseresultatet.
<b>EBITA</b>	Avser rörelseresultat före avskrivningar hänförliga till förvärvade övervärden och nedskrivningar.
<b>EBITDA</b>	Avser rörelseresultat före avskrivningar.
<b>Eget kapital per aktie</b>	Eget kapital vid periodens utgång i relation till antal stamaktier vid periodens utgång efter att avdrag gjorts för Preferenskapitalet.
<b>Ettikettoprintcom</b>	Den dotterkoncern i vilken Volati Tryck Holding AB är moderbolag.
<b>Kellfri</b>	Den dotterkoncern i vilken Volati Agri Supply AB är moderbolag.
<b>Koncernbolag</b>	Avser bolag inom Koncernen.
<b>Koncernen</b>	Avser den koncern i vilken Volati är moderbolag.
<b>Lomond Industrier</b>	Den dotterkoncern i vilken Volati Parts AB är moderbolag.
<b>me&amp;i</b>	Den dotterkoncern i vilken Volati Förvaltning AB är moderbolag.
<b>NaturaMed Pharma eller NMP</b>	Den dotterkoncern i vilken Volati Life AB är moderbolag.
<b>Net debt/EBITDA</b>	Avser relationen mellan räntebärande långfristiga och kortfristiga skulder inklusive pensioner minskat med räntebärande långfristiga och kortfristiga tillgångar justerat för efterställda aktieägarlån i relation till EBITDA de senaste 12 månaderna för befintliga dotterkoncerner proforma som om

	de varit ägda under senaste 12 månadsperioden.
<b>Preferenskapitalet</b>	Beräknas som eget kapital per preferensaktie multiplicerat med antalet utestående preferensaktier.
<b>R12</b>	Rullande 12 månader per aktuell bokslutstidpunkt.
<b>Resultat per aktie</b>	Resultat i relation till genomsnittligt antal stamaktier efter att avdrag gjorts för upplupen och/eller utbetald utdelning på preferensaktierna under perioden.
<b>Sandberg &amp; Söner</b>	Avser Volatis tidigare dotterbolag Ragnar Sandberg & Söner Mekaniska Verkstads AB, som avyttrades i januari 2015.
<b>Soliditet</b>	Eget kapital (inklusive innehav utan bestämmande inflytandes andel) i procent av balansomslutningen.
<b>Torum</b>	Den dotterkoncern i vilken Volati Agri AB är moderbolag.
<b>Volati 2</b>	Avser Volati 2 AB, det dotterbolag i vilket Volati äger cirka 50,1 procent medan resterande 49,9 procent ägs av ledningspersoner i Volati. Volati 2 AB äger dotterkoncernerna Besikta, Ettikettoprintcom, Lomond Industrier, NMP och me&i. För mer information om ägarstrukturen se Volatis hemsida <a href="http://www.volati.se">www.volati.se</a> .

[Startsida](#) / [Finansiell information](#) / Pressmeddelanden

## Pressmeddelanden

Sandberg & Söner överlåts till erfaren förvärvare

Datum: 2015-01-23, 09:00

**Sedan Volati förvärvade Sandberg under 2008 har Volati utvecklats och successivt anpassat verksamhetsfokus till något större bolag. Detta har inneburit att Volati bedömer att vi inte längre är den bästa ägaren för att utveckla Sandbergs till sin fulla potential.**

För att möjliggöra fortsatt utveckling för Sandbergs har därför verksamheten överlåtits till Johan Svarts som har arbetat på Volati sedan 2007 och varit styrelseordförande i Sandbergs de senaste åren.

"Det är glädjande att Sandbergs nu fått en ägare med god kunskap och kapacitet att fortsätta Sandbergs utveckling och vi tror att det kommer bli en bra utveckling för bolaget", säger Patrik Wahlén medgrundare av Volati.

I samband med försäljningen av Sandbergs kommer Johan Svarts att lämna Volati för att kunna fokusera på verksamhetsutvecklingen i Sandbergs.

"Tiden tillsammans med Volati har varit mycket utvecklande och jag är både stolt och imponerad över hur Volati har utvecklats under de åren som jag varit delaktig. Jag var delaktig i förvärvet av Sandbergs under år 2008 och det är ett mycket kompetent bolag som jag ser fram emot att fortsätta utveckla tillsammans med de anställda i bolaget", säger Johan Svarts förvärvare av Sandbergs.

### Om Volati

*Volati är en svensk industrigrupp, grundad 2003, som förvärvar nordiska, välskötta bolag och utvecklar dessa med fokus på långsiktigt värdeskapande. Volatis strategi är att bygga vidare på företagets identitet och entreprenörsanda, och därtill addera finansiella resurser, kunskap och processer. Volati består av sju dotterkoncerner med verksamheter i 15 länder, som tillsammans omsatte cirka 1,7 miljarder kronor under 2014. Ytterligare information finns på [www.volati.se](http://www.volati.se).*





## Har du det vi söker?

Vi är ständigt på spaning efter nya förvärv. Vårt fokus ligger på bolag som omsätter 100-500 MSEK, med god lönsamhet och stabila finanser.

[Kontakta oss gärna](#)



## Finansiell information

Läs mer om Volatikoncernens nuvarande och förväntade utveckling. Ta gärna kontakt med oss om du inte hittar det du söker.

[Se våra investerarsidor](#)



## Vi stödjer.

För oss är det självklart att bidra till en värld som vi själva vill leva i och se våra barn växa upp i.

Därför engagerar vi oss socialt.

Vårt sociala engagemang

## Pressmeddelanden.

[Volati slutför förvärv av Lomond Industrier](#) >

[Volatis dotterkoncern Tornum fortsätter sin internationella expansion med stort kontrakt i Rumänien](#) >

[Volati får godkännande från Konkurrensverket avseende förvärv av Lomond Industrier](#) >

[Läs fler pressmeddelanden](#) >

[Läs fler koncernnyheter](#) >

[Lediga tjänster inom koncernen](#) >

**BESIKTA**  
BILPROVNING

CorroVentu

etikettoprintcom

**Kellfri**

**LOMOND**  
INDUSTRIER

me&i

NaturaMed  
PHARMA AB

**TORNUM**

[Startsida](#) / [Finansiell information](#) / Pressmeddelanden

# Pressmeddelanden

Delårsrapport Januari-Mars 2015

Datum: 2015-05-05, 09:00

Kvartalet januari - mars 2015

- Nettoomsättningen uppgick till 404,7 Mkr (359,2), en ökning om 12 procent
- Rörelseresultatet (EBITDA) uppgick till 41,7 Mkr (44,6)
- Rörelseresultat före nedskrivningar och avskrivningar av förvärvade övervärden (EBITA) uppgick till 33,6 Mkr (36,5)
- Periodens resultat efter skatt uppgick till 10,6 Mkr (15,0)
- Resultatet per aktie efter skatt uppgick till 0,01 kr (0,00)
- Kassaflödet från den löpande verksamheten uppgick till 11,5 Mkr (4,2)
- Avkastningen på eget kapital de senaste 12 månaderna uppgick till 24,3 procent (31,5)

Händelser under kvartalet

- I januari avyttrades samtliga aktier i dotterkoncernen Sandberg & Söner AB till Johan Svarts som har arbetat på Volati sedan 2007 och varit styrelseordförande i Sandberg & Söner de senaste åren. Försäljningen innebar inte något realisationsresultat för Volati.
- I mars förvärvade de ledande befattningshavarna samt den externa styrelseledamoten i NaturaMed Pharma 7,5 procent av de utestående aktierna. Försäljningen innebar inte något realisationsresultat.
- I mars utnyttjades optionen avseende aktierna i Besikta och Volati tillträdde formellt aktierna enligt tidigare överenskommelse. Volati har konsoliderat och drivit verksamheten i Besikta sedan mars 2013.
- Årsstämman den 12 mars 2015 beslutade att införa ett nytt aktieslag – preferensaktier – i bolaget och bemyndigade samtidigt styrelsen att besluta om nyemission av preferensaktier. Styrelsen överväger att genomföra en kapitalanskaffning genom emission av preferensaktier och i samband därmed notering av bolagets preferensaktier på Nasdaq First North Premier.

Händelser efter kvartalet

- I april genomfördes aktiesplit om 10:1 varvid antalet utestående aktier ökade till 202 miljoner. Samtliga nyckeltal i rapporten är omräknade efter aktiesplit.
- Tornum förvärvade i april verksamheten i Lidköpings Plåtteknik AB. Förvärvet beräknas bidra positivt till Volatis omsättning och resultat under 2015. Den förvärvade verksamheten hade 2014 en omsättning om 16,4 Mkr och EBITDA uppgick till 5,0 Mkr.

## VD-kommentar

Volati har under det första kvartalet utvecklats enligt våra förväntningar och i linje med föregående år. Totalt steg omsättningen för koncernen med 13 procent under årets första kvartal, varav organisk tillväxt utgjorde 3 procent. Förvärvet av NaturaMed Pharma som genomfördes i juni 2014 påverkade omsättningen positivt med 12 procent medan avyttrad verksamhet innebar en minskning med 3 procent. Därtill påverkade valutakurseffekter omsättningen positivt med 1 procent. Det första kvartalet står normalt för en proportionerligt mindre del av Volatis årsresultat och för årets första kvartal rapporterar vi sammantaget en minskning av rörelseresultatet jämfört med samma period förra året.

Att ha Volati som ägare ska ge tillgång till kunskap och stöd inom områden som är viktiga för våra dotterkoncerner. Det kan innebära investeringar i personal, teknik, maskinpark eller IT-system, och stöd med processer för internationell expansion, inköp, lagerhållning, prissättning och e-handel. Under första kvartalet implementerade ett antal av dotterkoncernerna ett nytt inköpsprogram med positiva resultat vad gäller såväl effektivitet som ökat kunnande hos våra medarbetare. Vidare har vi beslutat om att lansera ett trainee program inom Volati för att säkerställa ett inflöde av unga talanger med ledningspotential till våra dotterkoncerner – ett spännande och viktigt projekt som är i linje med vår långsiktiga syn på värdeskapande i våra bolag.

I första kvartalet har vi även i ett antal av bolagen fokuserat på att identifiera tillväxtstrategier. Exempelvis har vi lagt tid och kraft på att förbereda en vidare expansion av me&i i Tyskland där vi ser utvecklingspotential både för me&i:s kollektioner och försäljningskanalen som består av direktförsäljning i hemmiljö. Vidare fortsatte vi att leverera på vår investeringsstrategi genom att identifiera ett litet men spännande tilläggsförvärv till Tornum, Lidköpings Plåtteknik, som slutfördes under andra kvartalet. Förvärvet innebär att Tornum kan förstärka sin satsning mot spannmåls- och kvarnindustrin.

Vår övertygelse är att vi har en affärsmodell som fungerar väl och som ligger rätt i tiden, med en långsiktighet som uppskattas av företagen, men även av kunder, medarbetare och samhället. Med den utgångspunkten är vår strategi tydlig – att fortsätta växa successivt både genom investeringar i tilläggsförvärv till våra befintliga dotterkoncerner och genom att ta till vara på möjligheter att addera nya intressanta verksamheter till Volati. Styrelsen har under kvartalet formulerat nya mål för Volati som anger att vi ska nå en genomsnittlig tillväxt i EBITA med minst 15 procent genom organisk tillväxt och genom förvärv, samt att generera en genomsnittlig avkastning på eget kapital som överstiger 20 procent. Därutöver är målsättningen att skuldsättningen normalt skall vara mellan 2,0-3,5 gånger EBITDA. Vid utgången av kvartalet var skuldsättningen 3,0 vilket var i den högre delen av intervallet då vi under föregående år och innevarande kvartalet investerat i förvärv av anläggningstillgångar i dotterkoncernerna. Vår övertygelse är att vi med vår affärsmodell med fokus på långsiktighet, en organisation med rätt kompetens samt en sund och lönsam verksamhet har en stabil plattform för att nå dessa mål.


Mårten Andersson, VD

### **Om Volati**

*Volati är en svensk industrigrupp, grundad 2003, som förvärvar nordiska, välskötta bolag och utvecklar dessa med fokus på långsiktigt värdeskapande. Volatis strategi är att bygga vidare på företagens identitet och entreprenörsanda, och därtill addera finansiella resurser,*

*kunskap och processer. Volati består av sju dotterkoncerner med verksamheter i 15 länder, som tillsammans omsatte cirka 1,7 miljarder kronor under 2014. Ytterligare information finns på [www.volati.se](http://www.volati.se).*

[Release](#)



## Har du det vi söker?

Vi är ständigt på spaning efter nya förvärv. Vårt fokus ligger på bolag som omsätter 100-500 MSEK, med god lönsamhet och stabila finanser.

[Kontakta oss gärna](#)



## Finansiell information

Läs mer om Volatikoncernens nuvarande och förväntade utveckling. Ta gärna kontakt med oss om du inte hittar det du söker.

[Se våra investerarsidor](#)



## Vi stödjer.

För oss är det självklart att bidra till en värld som vi själva vill leva i och se våra barn växa upp i. Därför engagerar vi oss socialt.

Vårt sociala engagemang

## Pressmeddelanden.

Volati slutför förvärv av Lomond Industrier >

Volatis dotterkoncern Tornum fortsätter sin internationella expansion med stort kontrakt i Rumänien >

Volati får godkännande från Konkurrensverket avseende förvärv av Lomond Industrier >

[Läs fler pressmeddelanden >](#)

[Läs fler koncernnyheter >](#)

[Lediga tjänster inom koncernen >](#)

**BESIKTA**  
SILPROVNING

Corroventa

ettikettoprintcom

**Kellfri**

**LOMOND**  
INDUSTRIER

me&i

NaturaMed  
PHARMA AB

**TORNUM**

Detta pressmeddelande får inte offentliggöras, publiceras eller distribueras, direkt eller indirekt, inom eller till USA, Kanada, Australien, Japan, Hong Kong, Nya Zeeland, Schweiz, Singapore, Sydafrika eller någon annan jurisdiktion där sådan åtgärd skulle vara olaglig eller föremål för legala restriktioner.

# volati.

## Pressmeddelande

2015-05-11

## Volati genomför nyemission av preferensaktier

**Styrelsen för Volati AB (publ) ("Volati" eller "Bolaget") har med stöd av bemyndigande från årsstämman i Volati den 12 mars 2015 beslutat att genomföra en nyemission av preferensaktier.**

- Erbjudandet riktar sig till allmänheten i Sverige och till institutionella investerare i Sverige och utomlands ("Erbjudandet")
- Teckningskursen i Erbjudandet uppgår till 106 kronor per preferensaktie ("Preferensaktie")
- Den årliga preferensutdelningen uppgår till 8,00 kronor per Preferensaktie, vilket innebär att de nyemitterade Preferensaktierna ger en årlig direktavkastning motsvarande cirka 7,5 procent (vilket motsvarar en årlig effektiv direktavkastning om cirka 7,8 procent)
- Preferensutdelningen utbetalas kvartalsvis med 2,00 kronor per kvartal och Preferensaktie. Avstämningsdag för den första utdelningen är den 5 augusti 2015
- Erbjudandet omfattar högst 500 Mkr. Vid god efterfrågan kan Erbjudandet komma att utökas med ytterligare högst 200 Mkr
- Teckningsperioden i Erbjudandet till allmänheten sträcker sig från 12 maj till 26 maj 2015 och för institutioner från 12 maj till 27 maj 2015
- Beräknad första dag för handel med Bolagets Preferensaktier på Nasdaq First North Premier är den 8 juni 2015

### **Mårten Andersson, verkställande direktör, kommenterar:**

*"Vi har under tolv år bevisat att vi kan fullfölja Volatis strategi att förvärva och skapa värde i medelstora företag verksamma i vitt skilda branscher. Med sju stabila dotterkoncerner, starka kassaflöden och en god finansiell ställning i grunden kan vi med ytterligare kapital från denna preferensaktieemission fortsätta att genomföra förvärv av nya dotterkoncerner och skapa en större beredskap att fånga de möjligheter som uppstår på förvärvsmarknaden."*

### **Bakgrund och motiv**

Volati är en svensk industrigrupp som förvärvar bra bolag till rimliga värderingar och vidareutvecklar dessa med fokus på långsiktigt värdeskapande. Volatis strategi för bolagsutveckling baseras på att bygga vidare på företagens identitet och entreprenörsanda, och därtill addera finansiella resurser, kunskap och processer. Sedan 2004 har Volati redovisat en genomsnittlig årlig resultattillväxt i EBITA om 42 procent. Idag driver Volatis sju dotterkoncerner verksamhet i 15 länder med en nettoomsättning om 1 656 Mkr och en EBITA om 215 Mkr för 2014.

Under de senaste två åren har Volati vuxit med tre dotterkoncerner genom förvärv av fordonsbesiktningsföretaget Besikta, klädföretaget me&i och NaturaMed Pharma som bland annat säljer hälsokostprodukter. Det är

de tre största förvärven Volati genomfört, med ett totalt transaktionsvärde för de tre dotterkoncernerna om 878 Mkr. Volati har för avsikt att fortsätta att växa genom såväl förvärv av nya dotterkoncerner som tilläggsförvärv till befintliga dotterkoncerner. För att kunna tillvarata de förvärvsmöjligheter som uppstår avser Volatis styrelse att besluta om nyemission av Preferensaktier.

Volati ser Preferensaktier som ett väl lämpat finansieringsalternativ för såväl de befintliga dotterkoncernerna som för de framtida förvärv som förväntas kunna genomföras, då Preferensaktier matchar Volatis långsiktiga investeringsfilosofi. Volati överväger löpande förvärv av bolag och utvärderar för närvarande ett antal olika förvärv, vilket likviden från Erbjudandet kan komma att användas för.

Erbjudandet, som omfattar en emissionslikvid om högst 500 Mkr, ingår som en av två delar i en kapitalanskaffning om högst 650 Mkr, där den andra delen om högst 150 Mkr utgörs av en riktad emission till Bolaget huvudägare, Karl Perlhagen.

Emissionslikviden, från Erbjudandet, avses användas för att finansiera fortsatta förvärv och investeringar i befintliga dotterkoncerner. Bolaget avser, under förutsättning att Erbjudandet fullföljs och fulltecknas, att använda 350-450 Mkr till förvärv och investeringar i dotterkoncerner. Överskjutande emissionslikvid, i kombination med övrigt anskaffat kapital, avses användas till att helt eller delvis lösa Koncernens befintliga aktieägarlån om 257,4 Mkr. Styrelsen har förbehållit sig rätten att utöka Erbjudandet och emissionslikviden från en sådan utökning av Erbjudandet, med högst cirka 200 Mkr, kommer i sin helhet att användas till förvärv.

#### **Erbjudandet**

I Erbjudandet erbjuds högst 4 716 981 Preferensaktier till en teckningskurs om 106 kronor per Preferensaktie<sup>1</sup>, innebärande en sammanlagd emissionslikvid om högst 500 Mkr före emissionskostnader. Anmälan om teckning av Preferensaktier ska omfatta lägst 100 preferensaktier, i jämna poster om 50 Preferensaktier, och ska ske under tiden från och med den 12 maj till och med den 26 maj 2015 för allmänheten och från och med den 12 maj till och med den 27 maj för institutioner.

Vid fullteckning av Erbjudandet kommer antalet aktier i Bolaget att öka med 4 716 981 till 206 716 981 och antalet röster att öka med cirka 471 698 till cirka 202 471 698, vilket motsvarar en utspädning om cirka 2,3 procent av kapitalet och cirka 0,2 procent av rösterna.

Styrelsen förbehåller sig rätten att utöka Erbjudandet med högst 1 886 792 ytterligare Preferensaktier inom ramen för styrelsens emissionsbemyndigande till högst 6 603 773 Preferensaktier totalt. Härigenom kan Volati tillföras ytterligare högst 200 Mkr före emissionskostnader inom ramen för Erbjudandet. Erbjudandet riktas, med avvikelse från aktieägarnas företrädesrätt, till allmänheten i Sverige och institutionella investerare i Sverige och utomlands. Anmälningar från vissa kunder i Nordea och Avanza kan komma att särskilt beaktas i händelse av överteckning.

För fullständiga villkor, vänligen se prospektet som offentliggörs med anledning av Erbjudandet.

#### **Preferensaktierna i korthet**

Teckningskurs i Erbjudandet är satt till 106 kronor per Preferensaktie, vilket motsvarar cirka 7,5 procent årlig kontant avkastning (motsvarar en effektiv avkastning om cirka 7,8 procent per år då Preferensutdelningen utbetalas kvartalsvis, med första avstämningsdag den 5 augusti 2015).

---

<sup>1</sup> Teckningskursen i Erbjudandet har fastställts av Bolagets styrelse, i samråd med Nordea, baserat på bedömt investeringsintresse från institutionella investerare.



Enligt Bolagets bolagsordning har Preferensaktierna företrädesrätt framför stamaktier till en årlig utdelning om 8,00 kronor per Preferensaktie (med första beräknad utbetalningsdag den 10 augusti 2015). Beslut om utdelning på Preferensaktierna kommer att fattas på extra bolagsstämma den 28 maj 2015. Härefter förutsätts att bolagsstämman fattar beslut om utdelning samt att Bolaget har utdelningsbara medel.

Preferensutdelningen utbetalas kvartalsvis med 25 procent av den årliga utdelningen, motsvarande 2,00 kronor, där första avstämningsdag för de Preferensaktier som omfattas av Erbjudandet beräknas infalla den 5 augusti 2015. För det fall att Preferensutdelningen (enlig definition i Bolagets bolagsordning) skulle komma att understiga den företrädesrätt till utdelning som Preferensaktierna berättigar till före stamaktierna enligt bolagsordningen, ska den del som understiger utdelningsbeloppet ackumuleras och läggas till Innestående Belopp (enlig definition i Bolagets bolagsordning). Eventuellt Innestående Belopp ska räknas upp med en faktor motsvarande en årlig räntesats om 10,5 procent till dess full Preferensutdelning lämnats. Preferensaktierna medför i övrigt inte någon rätt till Bolagets resultat. Varje Preferensaktie berättigar till en tiondels (1/10) röst medan varje stamaktie berättigar till 1 röst.

Efter beslut av Bolagets styrelse kan Bolaget, helt eller delvis, lösa in Preferensaktierna till ett belopp per Preferensaktie motsvarande 145 kronor fram till den femte årsdagen av den initiala emissionen, motsvarande 135 kronor från och med den femte årsdagen av den initiala emissionen fram till den tionde årsdagen av den initiala emissionen och motsvarande 125 kronor från och med tionde årsdagen av den initiala emissionen. Lösenbeloppet omfattar också i varje fall tillägg för eventuellt Innestående Belopp samt eventuell upplupen andel av Preferensutdelning. För att inlösen av Preferensaktier ska vara möjlig krävs det att det i Bolaget finns fritt eget kapital till den utbetalning av lösenbeloppet som överstiger Preferensaktiernas kvotvärde.

#### **Upptagande till handel på Nasdaq First North Premier**

Styrelsen gör bedömningen att en notering av Preferensaktierna på Nasdaq First North Premier ("First North Premier") gynnar fortsatt expansion och utveckling av Volati, då noteringen möjliggör för framtida emissioner eller användandet av Preferensaktier som ett betalningsmedel vid förvärv. Dessutom skapas förutsättning för likviditet i Preferensaktierna, vilket är till fördel för aktieägarna. Styrelsen har mot bakgrund härav ansökt om, och erhållit godkännande under förutsättning att spridningskravet för Bolagets Preferensaktier uppnås, en notering av Bolagets Preferensaktier på First North Premier.

Den beräknade första dagen för handel med Bolagets Preferensaktier på First North Premier är den 8 juni 2015. Bolagets Certified Adviser är Avanza.

#### **Prospekt**

Volati har med anledning av Erbjudandet upprättat ett prospekt, vilket har godkänts av Finansinspektionen. Prospekt och anmälningssedel kan erhållas från Volati och Nordea. Prospekt och anmälningssedel kommer även att hållas tillgängligt på webbplatser hos Volati ([www.volati.se](http://www.volati.se)), Nordea ([www.nordea.se](http://www.nordea.se)) samt Avanza ([www.avanza.se](http://www.avanza.se)).

#### **Preliminär tidplan**

Teckningsperiod (Erbjudandet till allmänheten)	12 maj – 26 maj 2015
Teckningsperiod (Erbjudandet till institutioner)	12 maj – 27 maj 2015
Besked om tilldelning och offentliggörande av utfall	28 maj 2015
Likviddag	1 juni 2015
Betalda tecknade aktier (BTA) på VP-konton/depåer	1 juni 2015
Första dag för handel	8 juni 2015

## **Finansiella och legala rådgivare**

Nordea Bank AB (publ) är finansiell rådgivare och Bookrunner, Gernandt & Danielsson Advokatbyrå KB är legal rådgivare i samband med Erbjudandet.

Stockholm den 11 maj 2015

### **Volati AB (publ)**

Styrelsen

### **För ytterligare information, vänligen kontakta:**

Mårten Andersson, VD, 072-735 42 84, [marten@volati.se](mailto:marten@volati.se)

Mattias Björk, CFO, 070-610 80 89, [mattias.bjork@volati.se](mailto:mattias.bjork@volati.se)

### **Volati AB (publ)**

Engelbrektsplan 1

114 34 Stockholm

Tel: 08-21 68 40

Fax: 08-21 69 18

### **Om Volati**

*Volati är en svensk industrigrupp, grundad 2003, som förvärvar nordiska, välskötta bolag och utvecklar dessa med fokus på långsiktigt värdeskapande. Volatis strategi är att bygga vidare på företagens identitet och entreprenörsanda, och därtill addera finansiella resurser, kunskap och processer. Volati består av sju dotterkoncerner med verksamheter i 15 länder, som tillsammans omsatte cirka 1,7 miljarder kronor under 2014. Ytterligare information finns på [www.volati.se](http://www.volati.se).*

### **Viktig information**

Informationen i detta pressmeddelande utgör inte ett erbjudande att förvärva, teckna eller på annat sätt handla med aktier eller andra värdepapper i Volati. Ingen åtgärd har vidtagits, eller kommer att vidtas, av Volati för att tillåta ett erbjudande till allmänheten i andra jurisdiktioner än Sverige. Informationen i detta pressmeddelande får inte offentliggöras, publiceras, reproduceras eller distribueras i eller till USA, Kanada, Australien, Japan, Hong Kong, Nya Zeeland, Schweiz, Singapore, Sydafrika eller annat land eller annan jurisdiktion där sådan åtgärd inte är tillåten, eller där sådan åtgärd är föremål för legala restriktioner eller skulle kräva ytterligare registrering eller andra åtgärder än vad som följer av svensk rätt. Åtgärder i strid med denna anvisning kan utgöra brott mot tillämplig värdepapperslagstiftning.

Inga betalda tecknade aktier eller aktier har registrerats, och kommer inte att registreras, enligt United States Securities Act från 1933 ("Securities Act") och får inte erbjudas, tecknas, säljas eller överföras, direkt eller indirekt, inom USA, förutom efter skriftligt godkännande från Volati och enligt ett tillämpligt undantag från registreringskraven i Securities Act och i enlighet med värdepapperslagstiftningen i relevant delstat eller annan jurisdiktion i USA.

Nordea Bank AB (publ) ("Nordea") företräder Volati och ingen annan i samband med Erbjudandet och kommer inte att vara ansvarig gentemot någon annan än Volati för tillhandahållandet av skydd som erbjudits till dess klienter eller för tillhandahållandet av rådgivning i samband med Erbjudandet. Ingen utfästelse eller garanti, uttrycklig eller underförstådd, lämnas av Nordea avseende fullständigheten, riktigheten eller verifieringen av informationen i detta pressmeddelande och innehållet i pressmeddelandet utgör inte, och ska inte heller förlitas på, som ett löfte eller en utfästelse från Nordea i detta avseende, varken historiskt eller avseende framtiden. Nordea påtar sig inget ansvar för att pressmeddelandet är korrekt, fullständigt eller verifierat och frånsäger sig följaktligen i största möjliga utsträckning, under tillämplig lag, allt ansvar, oavsett om sådant ansvar grundas på skadeståndsrättslig, kontraktsrättslig eller annan grund, vilket Nordea annars skulle kunna ha avseende pressmeddelandet eller information som tillhandahållits i samband med Erbjudandet.

Detta pressmeddelande kan innehålla viss framåtriktad information som återspeglar Volatis aktuella syn på framtida händelser samt finansiell och operativ utveckling. Ord som "avses", "bedöms", "förväntas", "kan", "planerar", "uppskattar" och andra uttryck som innebär indikationer eller förutsägelser avseende framtida utveckling eller trender, och som inte är grundade på historiska fakta, utgör framåtriktad information. Framåtriktad information är till sin natur förenad med såväl kända som okända risker och osäkerhetsfaktorer eftersom den är avhängig framtida händelser och omständigheter. Framåtriktad information utgör inte någon garanti avseende framtida resultat eller utveckling och verkligt utfall kan komma att väsentligen skilja sig från vad som uttalas i framåtriktad information.

Informationen lämnades för offentliggörande kl. 10.30 den 11 maj 2015.

Detta pressmeddelande får inte offentliggöras, publiceras eller distribueras, direkt eller indirekt, inom eller till USA, Kanada, Australien, Japan, Hong Kong, Nya Zeeland, Schweiz, Singapore, Sydafrika eller någon annan jurisdiktion där sådan åtgärd skulle vara olaglig eller föremål för legala restriktioner.

# volati.

## Pressmeddelande

2015-05-11

## Volati offentliggör prospekt

Prospekt avseende Volati AB:s (publ) ("Volati") nyemission av preferensaktier ("Erbjudandet") har godkänts och registrerats av Finansinspektionen och finns nu tillgängligt på bolagets webbplats, [www.volati.se](http://www.volati.se).

Prospektet och en för Erbjudandet upprättad anmälningssedel kommer kunna erhållas från Volati och Nordea. Prospekt och anmälningssedel kommer även att hållas tillgängligt på webbplatser hos Volati ([www.volati.se](http://www.volati.se)), Nordea ([www.nordea.se](http://www.nordea.se)) samt Avanza ([www.avanza.se](http://www.avanza.se)).

I samband med Erbjudandet har Volati ansökt, och erhållit godkännande, under förutsättning att spridningskravet uppfylls, om en notering av Volatis preferensaktier på Nasdaq First North Premier.

Nordea Bank AB (publ) är finansiell rådgivare och Bookrunner, Gernandt & Danielsson Advokatbyrå KB är legal rådgivare i samband med Erbjudandet.

Stockholm den 11 maj 2015

### Volati AB (publ)

Styrelsen

### För ytterligare information, vänligen kontakta:

Mårten Andersson, VD, 072-735 42 84, [marten@volati.se](mailto:marten@volati.se)

Mattias Björk, CFO, 070-610 80 89, [mattias.bjork@volati.se](mailto:mattias.bjork@volati.se)

### Volati AB (publ)

Engelbrektsplan 1

114 34 Stockholm

Tel: 08-21 68 40

Fax: 08-21 69 18

### Om Volati

*Volati är en svensk industrigrupp, grundad 2003, som förvärvar nordiska, välskötta bolag och utvecklar dessa med fokus på långsiktigt värdeskapande. Volatis strategi är att bygga vidare på företagens identitet och entreprenörsanda, och därtill addera finansiella resurser, kunskap och processer. Volati består av sju dotterkoncerner med verksamheter i 15 länder, som tillsammans omsatte cirka 1,7 miljarder kronor under 2014. Ytterligare information finns på [www.volati.se](http://www.volati.se).*

## Viktig information

Informationen i detta pressmeddelande utgör inte ett erbjudande att förvärva, teckna eller på annat sätt handla med aktier eller andra värdepapper i Volati. Ingen åtgärd har vidtagits, eller kommer att vidtas, av Volati för att tillåta ett erbjudande till allmänheten i andra jurisdiktioner än Sverige. Informationen i detta pressmeddelande får inte offentliggöras, publiceras, reproduceras eller distribueras i eller till USA, Kanada, Australien, Japan, Hong Kong, Nya Zeeland, Schweiz, Singapore, Sydafrika eller annat land eller annan jurisdiktion där sådan åtgärd inte är tillåten, eller där sådan åtgärd är föremål för legala restriktioner eller skulle kräva ytterligare registrering eller andra åtgärder än vad som följer av svensk rätt. Åtgärder i strid med denna anvisning kan utgöra brott mot tillämplig värdepapperslagstiftning.

Inga betalda tecknade aktier eller aktier har registrerats, och kommer inte att registreras, enligt United States Securities Act från 1933 ("Securities Act") och får inte erbjudas, tecknas, säljas eller överföras, direkt eller indirekt, inom USA, förutom efter skriftligt godkännande från Volati och enligt ett tillämpligt undantag från registreringskraven i Securities Act och i enlighet med värdepapperslagstiftningen i relevant delstat eller annan jurisdiktion i USA.

Nordea Bank AB (publ) ("Nordea") företräder Volati och ingen annan i samband med Erbjudandet och kommer inte att vara ansvarig gentemot någon annan än Volati för tillhandahållandet av skydd som erbjudits till dess klienter eller för tillhandahållandet av rådgivning i samband med Erbjudandet. Ingen utfästelse eller garanti, uttrycklig eller underförstådd, lämnas av Nordea avseende fullständigheten, riktigheten eller verifieringen av informationen i detta pressmeddelande och innehållet i pressmeddelandet utgör inte, och ska inte heller förlitas på, som ett löfte eller en utfästelse från Nordea i detta avseende, varken historiskt eller avseende framtiden. Nordea påtar sig inget ansvar för att pressmeddelandet är korrekt, fullständigt eller verifierat och fransäger sig följaktligen i största möjliga utsträckning, under tillämplig lag, allt ansvar, oavsett om sådant ansvar grundas på skadeståndsrättslig, kontraktsrättslig eller annan grund, vilket Nordea annars skulle kunna ha avseende pressmeddelandet eller information som tillhandahållits i samband med Erbjudandet.

Detta pressmeddelande kan innehålla viss framåtriktad information som återspeglar Volatis aktuella syn på framtida händelser samt finansiell och operativ utveckling. Ord som "avses", "bedöms", "förväntas", "kan", "planerar", "uppskattar" och andra uttryck som innebär indikationer eller förutsägelser avseende framtida utveckling eller trender, och som inte är grundade på historiska fakta, utgör framåtriktad information. Framåtriktad information är till sin natur förenad med såväl kända som okända risker och osäkerhetsfaktorer eftersom den är avhängig framtida händelser och omständigheter. Framåtriktad information utgör inte någon garanti avseende framtida resultat eller utveckling och verkligt utfall kan komma att väsentligen skilja sig från vad som uttalas i framåtriktad information.

Informationen lämnades för offentliggörande kl. 10.30 den 11 maj 2015.

Detta pressmeddelande får inte offentliggöras, publiceras eller distribueras, direkt eller indirekt, inom eller till USA, Kanada, Australien, Japan, Hong Kong, Nya Zeeland, Schweiz, Singapore, Sydafrika eller någon annan jurisdiktion där sådan åtgärd skulle vara olaglig eller föremål för legala restriktioner.

# volati.

## Pressmeddelande

2015-05-25

### Volatis erbjudande avseende teckning av preferensaktier utökas

- Volatis styrelse har, med anledning av god efterfrågan i Bolagets preferensaktieemission, beslutat att utöka Erbjudandet med cirka 200 Mkr till totalt cirka 700 Mkr och omfatta totalt högst 6 603 773 preferensaktier
- Teckningskurs samt övriga villkor i Erbjudandet är oförändrade

Volati AB (publ) ("Volati" eller "Bolaget") offentliggjorde den 11 maj 2015 ett erbjudande att teckna preferensaktier omfattande högst 4 716 981 preferensaktier ("Erbjudandet"), till en teckningskurs om 106 kronor per preferensaktie, med möjligheten för styrelsen i Bolaget att utöka Erbjudandet till att totalt omfatta högst 6 603 773 preferensaktier.

Till följd av god efterfrågan från såväl institutionella investerare som allmänheten har Volatis styrelse, efter samråd med Nordea, beslutat att utöka Erbjudandet med högst 1 886 792 preferensaktier, till att omfatta totalt högst 6 603 773 preferensaktier. I och med utökningen av Erbjudandet kan Volati tillföras ytterligare högst 200 Mkr inom ramen för Erbjudandet, motsvarande totalt cirka 700 Mkr före emissionskostnader.

*"Det är mycket glädjande att intresset för vår preferensaktie är så stort att vi kan utöka erbjudandet med ytterligare 200 Mkr. Med kapitalet från emissionen ges vi förutsättningar att skruva upp vår förvärvstakt, både vad gäller helt nya dotterkoncerner att addera till Volati-familjen och tilläggsförvärv till befintliga dotterkoncerner. Vi ser också att det just nu finns flera intressanta förvärvskandidater för Volati", kommenterar Volatis VD Mårten Andersson.*

Vid full teckning av Erbjudandet efter utökningen kommer antalet aktier i Bolaget att öka med 6 603 773 preferensaktier till totalt 208 603 773 aktier och antalet röster att öka med 660 377,3 till 202 660 377,3, vilket motsvarar en utspädning om cirka 3,2 procent av kapitalet och cirka 0,3 procent av rösterna i Bolaget.

För Erbjudandets fullständiga villkor, vänligen se det prospekt som offentliggjorts med anledning av Erbjudandet och som finns tillgängligt på webbplatser hos Volati ([www.volati.se](http://www.volati.se)), Nordea ([www.nordea.se](http://www.nordea.se)) samt Avanza ([www.avanza.se](http://www.avanza.se)).

Nordea Bank AB (publ) är finansiell rådgivare och Bookrunner, Gernandt & Danielsson Advokatbyrå KB är legal rådgivare i samband med Erbjudandet.

Stockholm den 25 maj 2015

**Volati AB (publ)**

Styrelsen

**För ytterligare information, vänligen kontakta:**

Mårten Andersson, VD, 072-735 42 84, [marten@volati.se](mailto:marten@volati.se)

Mattias Björk, CFO, 070-610 80 89, [mattias.bjork@volati.se](mailto:mattias.bjork@volati.se)

**Volati AB (publ)**

Engelbrektsplan 1

114 34 Stockholm

Tel: 08-21 68 40

Fax: 08-21 69 18

**Om Volati**

*Volati är en svensk industrigrupp, grundad 2003, som förvärvar nordiska, välskötta bolag och utvecklar dessa med fokus på långsiktigt värdeskapande. Volatis strategi är att bygga vidare på företagens identitet och entreprenörsanda, och därtill addera finansiella resurser, kunskap och processer. Volati består av sju dotterkoncerner med verksamheter i 15 länder, som tillsammans omsatte cirka 1,7 miljarder kronor under 2014. Ytterligare information finns på [www.volati.se](http://www.volati.se).*

**Viktig information**

Informationen i detta pressmeddelande utgör inte ett erbjudande att förvärva, teckna eller på annat sätt handla med aktier eller andra värdepapper i Volati. Ingen åtgärd har vidtagits, eller kommer att vidtas, av Volati för att tillåta ett erbjudande till allmänheten i andra jurisdiktioner än Sverige. Informationen i detta pressmeddelande får inte offentliggöras, publiceras, reproduceras eller distribueras i eller till USA, Kanada, Australien, Japan, Hong Kong, Nya Zeeland, Schweiz, Singapore, Sydafrika eller annat land eller annan jurisdiktion där sådan åtgärd inte är tillåten, eller där sådan åtgärd är föremål för legala restriktioner eller skulle kräva ytterligare registrering eller andra åtgärder än vad som följer av svensk rätt. Åtgärder i strid med denna anvisning kan utgöra brott mot tillämplig värdepapperslagstiftning.

Inga betalda tecknade aktier eller aktier har registrerats, och kommer inte att registreras, enligt United States Securities Act från 1933 ("Securities Act") och får inte erbjudas, tecknas, säljas eller överföras, direkt eller indirekt, inom USA, förutom efter skriftligt godkännande från Volati och enligt ett tillämpligt undantag från registreringskraven i Securities Act och i enlighet med värdepapperslagstiftningen i relevant delstat eller annan jurisdiktion i USA.

Nordea Bank AB (publ) ("Nordea") företräder Volati och ingen annan i samband med Erbjudandet och kommer inte att vara ansvarig gentemot någon annan än Volati för tillhandahållandet av skydd som erbjudits till dess klienter eller för tillhandahållandet av rådgivning i samband med Erbjudandet. Ingen utfästelse eller garanti, uttrycklig eller underförstådd, lämnas av Nordea avseende fullständigheten, riktigheten eller verifieringen av informationen i detta pressmeddelande och innehållet i pressmeddelandet utgör inte, och ska inte heller förlitas på, som ett löfte eller en utfästelse från Nordea i detta avseende, varken historiskt eller avseende framtiden. Nordea påtar sig inget ansvar för att pressmeddelandet är korrekt, fullständigt eller verifierat och frånsäger sig följaktligen i största möjliga utsträckning, under tillämplig lag, allt ansvar, oavsett om sådant ansvar grundas på skadeståndsrättslig, kontraktsrättslig eller annan grund, vilket Nordea annars skulle kunna ha avseende pressmeddelandet eller information som tillhandahållits i samband med Erbjudandet.

Detta pressmeddelande kan innehålla viss framåtriktad information som återspeglar Volatis aktuella syn på framtida händelser samt finansiell och operativ utveckling. Ord som "avses", "bedöms", "förväntas", "kan", "planerar", "uppskattar" och andra uttryck som innebär indikationer eller förutsägelser avseende framtida utveckling eller trender, och som inte är grundade på historiska fakta, utgör framåtriktad information. Framåtriktad information är till sin natur förenad med såväl kända som okända risker och osäkerhetsfaktorer eftersom den är avhängig framtida händelser och omständigheter. Framåtriktad information utgör inte någon garanti avseende framtida resultat eller utveckling och verkligt utfall kan komma att väsentligen skilja sig från vad som uttalas i framåtriktad information.

Informationen lämnades för offentliggörande kl. 09.00 den 25 maj 2015.

Detta pressmeddelande får inte offentliggöras, publiceras eller distribueras, direkt eller indirekt, inom eller till USA, Kanada, Australien, Japan, Hong Kong, Nya Zeeland, Schweiz, Singapore, Sydafrika eller någon annan jurisdiktion där sådan åtgärd skulle vara olaglig eller föremål för legala restriktioner.

# volati.

## Pressmeddelande

2015-05-28

### Volatis erbjudande avseende teckning av preferensaktier övertecknat

Volati AB (publ) ("Volati" eller "Bolaget") offentliggjorde den 11 maj 2015 ett erbjudande att teckna preferensaktier omfattande högst 4 716 981 preferensaktier ("Erbjudandet"), till en teckningskurs om 106 kronor per preferensaktie, med möjligheten för styrelsen i Bolaget att utöka Erbjudandet till att totalt omfatta högst 6 603 773 preferensaktier. Till följd av god efterfrågan utökades Erbjudandet den 25 maj 2015 till att omfatta totalt högst 6 603 773 preferensaktier, motsvarande totalt cirka 700 Mkr före emissionskostnader. Erbjudandet riktades till allmänheten i Sverige och institutionella investerare i Sverige och utomlands. Anmälningssperioden för Erbjudandet till allmänheten löpte ut den 26 maj 2015 och anmälningssperioden för det institutionella erbjudandet löpte ut den 27 maj 2015.

Intresset för teckning av preferensaktier i Volati har varit stort både från allmänheten och från institutionella investerare och Erbjudandet blev väsentligt övertecknat. Emissionen tillför Volati cirka 700 Mkr före emissionskostnader. Erbjudandet ingår som en av två delar i en gemensam kapitalanskaffning, där den andra delen om högst 150 Mkr utgörs av en riktad emission till Bolagets huvudägare, Karl Perlhagen. Sammantaget tillförs således Volati 850 Mkr före emissionskostnader. Efter nyemissionen, inklusive den riktade emissionen till Karl Perlhagen, kommer det totala antalet aktier i Volati uppgå till 210 018 867, varav 202 000 000 stamaktier och 8 018 867 preferensaktier.

*"Volati har sedan 2003 följt sin strategi att förvärva stabila medelstora företag med ambitionen att vara långsiktiga ägare. Det är med en stor portion stolthet och glädje som vi kan konstatera att intresset har varit stort från breda grupper av investerare att vara en del av Volatis fortsatta tillväxtambition. Det utökade erbjudandet, vilket blev väsentligt övertecknat, ger Volati förutsättningar för en snabbare förvärvstakt, både vad gäller helt nya – och tilläggsvärv till befintliga – dotterkoncerner. Vi ser också att det just nu finns flera intressanta förvärvskandidater för Volati",* kommenterar Volatis VD Mårten Andersson.

Likviddag är den 1 juni 2015 och beräknad första dag för handel med de nyemitterade preferensaktierna på Nasdaq First North Premier är den 8 juni 2015.

För Erbjudandets fullständiga villkor, vänligen se det prospekt som offentliggjorts med anledning av Erbjudandet och som finns tillgängligt på webbplatser hos Volati ([www.volati.se](http://www.volati.se)), Nordea ([www.nordea.se](http://www.nordea.se)) samt Avanza ([www.avanza.se](http://www.avanza.se)).

Nordea Bank AB (publ) är finansiell rådgivare och Bookrunner, Gernandt & Danielsson Advokatbyrå KB är legal rådgivare i samband med Erbjudandet. Avanza Bank AB kommer att vara Volatis Certified Adviser.



Stockholm den 28 maj 2015

**Volati AB (publ)**

Styrelsen

**För ytterligare information, vänligen kontakta:**

Mårten Andersson, VD, 072-735 42 84, [marten@volati.se](mailto:marten@volati.se)

Mattias Björk, CFO, 070-610 80 89, [mattias.bjork@volati.se](mailto:mattias.bjork@volati.se)

**Volati AB (publ)**

Engelbrektsplan 1

114 34 Stockholm

Tel: 08-21 68 40

**Om Volati**

*Volati är en svensk industrigrupp, grundad 2003, som förvärvar nordiska, välskötta bolag och utvecklar dessa med fokus på långsiktigt värdeskapande. Volatis strategi är att bygga vidare på företagets identitet och entreprenörsanda, och därtill addera finansiella resurser, kunskap och processer. Volati består av sju dotterkoncerner med verksamheter i 15 länder, som tillsammans omsatte cirka 1,7 miljarder kronor under 2014. Ytterligare information finns på [www.volati.se](http://www.volati.se).*

**Viktig information**

Informationen i detta pressmeddelande utgör inte ett erbjudande att förvärva, teckna eller på annat sätt handla med aktier eller andra värdepapper i Volati. Ingen åtgärd har vidtagits, eller kommer att vidtas, av Volati för att tillåta ett erbjudande till allmänheten i andra jurisdiktioner än Sverige. Informationen i detta pressmeddelande får inte offentliggöras, publiceras, reproduceras eller distribueras i eller till USA, Kanada, Australien, Japan, Hong Kong, Nya Zeeland, Schweiz, Singapore, Sydafrika eller annat land eller annan jurisdiktion där sådan åtgärd inte är tillåten, eller där sådan åtgärd är föremål för legala restriktioner eller skulle kräva ytterligare registrering eller andra åtgärder än vad som följer av svensk rätt. Åtgärder i strid med denna anvisning kan utgöra brott mot tillämplig värdepapperslagstiftning.

Inga betalda tecknade aktier eller aktier har registrerats, och kommer inte att registreras, enligt United States Securities Act från 1933 ("Securities Act") och får inte erbjudas, tecknas, säljas eller överföras, direkt eller indirekt, inom USA, förutom efter skriftligt godkännande från Volati och enligt ett tillämpligt undantag från registreringskraven i Securities Act och i enlighet med värdepapperslagstiftningen i relevant delstat eller annan jurisdiktion i USA.

Nordea Bank AB (publ) ("Nordea") företräder Volati och ingen annan i samband med Erbjudandet och kommer inte att vara ansvarig gentemot någon annan än Volati för tillhandahållandet av skydd som erbjudits till dess klienter eller för tillhandahållandet av rådgivning i samband med Erbjudandet. Ingen utfästelse eller garanti, uttrycklig eller underförstådd, lämnas av Nordea avseende fullständigheten, riktigheten eller verifieringen av informationen i detta pressmeddelande och innehållet i pressmeddelandet utgör inte, och ska inte heller förlitas på, som ett löfte eller en utfästelse från Nordea i detta avseende, varken historiskt eller avseende framtiden. Nordea påtar sig inget ansvar för att pressmeddelandet är korrekt, fullständigt eller verifierat och fransäger sig följaktligen i största möjliga utsträckning, under tillämplig lag, allt ansvar, oavsett om sådant ansvar grundas på skadeståndsrättslig, kontraktsrättslig eller annan grund, vilket Nordea annars skulle kunna ha avseende pressmeddelandet eller information som tillhandahållits i samband med Erbjudandet.

Detta pressmeddelande kan innehålla viss framåtriktad information som återspeglar Volatis aktuella syn på framtida händelser samt finansiell och operativ utveckling. Ord som "avses", "bedöms", "förväntas", "kan", "planerar", "uppskattar" och andra uttryck som innebär indikationer eller förutsägelser avseende framtida utveckling eller trender, och som inte är grundade på historiska fakta, utgör framåtriktad information. Framåtriktad information är till sin natur förenad med såväl kända som okända risker och osäkerhetsfaktorer eftersom den är avhängig framtida händelser och omständigheter. Framåtriktad information utgör inte någon garanti avseende framtida resultat eller utveckling och verkligt utfall kan komma att väsentligen skilja sig från vad som uttalas i framåtriktad information.

Informationen lämnades för offentliggörande kl. 08.30 den 28 maj 2015.

Detta pressmeddelande får inte offentliggöras, publiceras eller distribueras, direkt eller indirekt, inom eller till USA, Kanada, Australien, Japan, Hong Kong, Nya Zeeland, Schweiz, Singapore, Sydafrika eller någon annan jurisdiktion där sådan åtgärd skulle vara olaglig eller föremål för legala restriktioner.

# volati.

## Pressmeddelande

2015-06-08

## Volatis preferensaktie noteras på First North Premier

Volati AB:s (publ) ("Volati" eller "Bolaget") preferensaktier upptas idag för handel på Nasdaq First North Premier.

I samband med noteringen genomförde Volati en kapitalanskaffning om totalt cirka 850 miljoner kronor (före emissionskostnader) bestående dels av en emission av 6 603 773 preferensaktier ("Erbjudandet"), riktad till allmänheten i Sverige och institutionella investerare, dels av en emission av 1 415 094 preferensaktier riktad till Bolagets huvudägare Karl Perlhagen.

Intresset för teckning av preferensaktier i Volati har varit stort både från allmänheten och från institutionella investerare och Erbjudandet blev väsentligt övertecknat. Genom Erbjudandet tillfördes Bolaget närmare 6 000 nya aktieägare.

Efter nyemissionerna uppgår det totala antalet aktier i Volati till 210 018 867 aktier, varav 202 000 000 stamaktier och 8 018 867 preferensaktier.

*"Efter en framgångsrik preferensaktieemission gläds vi nu över att notera Volatis preferensaktie på Nasdaq First North Premier. Vi hälsar samtidigt närmare 6 000 nya aktieägare välkomna att följa oss i nästa steg av bolagets utveckling och tackar för det förtroende vi fått", kommenterar Volatis VD Mårten Andersson.*

Volatis preferensaktier handlas på Nasdaq First North Premier under kortnamn VOLO PREF med ISIN-kod SE0007047717. Volatis Certified Adviser är Avanza Bank AB. Mer information finns på Volatis webbplats, [www.volati.se](http://www.volati.se).

Nordea Bank AB (publ) har agerat finansiell rådgivare samt Bookrunner och Gernandt & Danielsson Advokatbyrå KB har agerat legal rådgivare i samband med Volatis kapitalanskaffning.

### För ytterligare information, vänligen kontakta:

Mårten Andersson, VD, 072-735 42 84, [marten@volati.se](mailto:marten@volati.se)

Mattias Björk, CFO, 070-610 80 89, [mattias.bjork@volati.se](mailto:mattias.bjork@volati.se)

### Volati AB (publ)

Engelbrektsplan 1

114 34 Stockholm

Tel: 08-21 68 40

## **Om Volati**

*Volati är en svensk industrigrupp, grundad 2003, som förvärvar nordiska, välskötta bolag och utvecklar dessa med fokus på långsiktigt värdeskapande. Volatis strategi är att bygga vidare på företagens identitet och entreprenörsanda, och därtill addera finansiella resurser, kunskap och processer. Volati består av sju dotterkoncerner med verksamheter i 15 länder, som tillsammans omsatte cirka 1,7 miljarder kronor under 2014. Ytterligare information finns på [www.volati.se](http://www.volati.se).*

## **Viktig information**

Informationen i detta pressmeddelande utgör inte ett erbjudande att förvärva, teckna eller på annat sätt handla med aktier eller andra värdepapper i Volati. Ingen åtgärd har vidtagits, eller kommer att vidtas, av Volati för att tillåta ett erbjudande till allmänheten i andra jurisdiktioner än Sverige. Informationen i detta pressmeddelande får inte offentliggöras, publiceras, reproduceras eller distribueras i eller till USA, Kanada, Australien, Japan, Hong Kong, Nya Zeeland, Schweiz, Singapore, Sydafrika eller annat land eller annan jurisdiktion där sådan åtgärd inte är tillåten, eller där sådan åtgärd är föremål för legala restriktioner eller skulle kräva ytterligare registrering eller andra åtgärder än vad som följer av svensk rätt. Åtgärder i strid med denna anvisning kan utgöra brott mot tillämplig värdepapperslagstiftning.

Inga betalda tecknade aktier eller aktier har registrerats, och kommer inte att registreras, enligt United States Securities Act från 1933 ("Securities Act") och får inte erbjudas, tecknas, säljas eller överföras, direkt eller indirekt, inom USA, förutom efter skriftligt godkännande från Volati och enligt ett tillämpligt undantag från registreringskraven i Securities Act och i enlighet med värdepapperslagstiftningen i relevant delstat eller annan jurisdiktion i USA.

Nordea Bank AB (publ) ("Nordea") företräder Volati och ingen annan i samband med Erbjudandet och kommer inte att vara ansvarig gentemot någon annan än Volati för tillhandahållandet av skydd som erbjudits till dess klienter eller för tillhandahållandet av rådgivning i samband med Erbjudandet. Ingen utfästelse eller garanti, uttrycklig eller underförstådd, lämnas av Nordea avseende fullständigheten, riktigheten eller verifieringen av informationen i detta pressmeddelande och innehållet i pressmeddelandet utgör inte, och ska inte heller förlitas på, som ett löfte eller en utfästelse från Nordea i detta avseende, varken historiskt eller avseende framtiden. Nordea påtar sig inget ansvar för att pressmeddelandet är korrekt, fullständigt eller verifierat och frånsäger sig följaktligen i största möjliga utsträckning, under tillämplig lag, allt ansvar, oavsett om sådant ansvar grundas på skadeståndsrättslig, kontraktsrättslig eller annan grund, vilket Nordea annars skulle kunna ha avseende pressmeddelandet eller information som tillhandahållits i samband med Erbjudandet.

Detta pressmeddelande kan innehålla viss framåtriktad information som återspeglar Volatis aktuella syn på framtida händelser samt finansiell och operativ utveckling. Ord som "avses", "bedöms", "förväntas", "kan", "planerar", "uppskattar" och andra uttryck som innebär indikationer eller förutsägelser avseende framtida utveckling eller trender, och som inte är grundade på historiska fakta, utgör framåtriktad information. Framåtriktad information är till sin natur förenad med såväl kända som okända risker och osäkerhetsfaktorer eftersom den är avhängig framtida händelser och omständigheter. Framåtriktad information utgör inte någon garanti avseende framtida resultat eller utveckling och verkligt utfall kan komma att väsentligen skilja sig från vad som uttalas i framåtriktad information.

Informationen lämnades för offentliggörande kl. 08.30 den 8 juni 2015.



## Pressmeddelande

2015-06-26

# Volati genomför sitt största förvärv – Lomond Industrier med en årsomsättning om drygt 1 miljard kronor

**Industrigruppen Volati förvärvar Lomond Industrier, en ledande leverantör till den nordiska järn- och byggfackhandeln, tillsammans med styrelseordförande och ledningen i bolaget. Volati utökar därmed sin verksamhet till att omfatta åtta dotterkoncerner med närvaro i 15 länder och en omsättning proforma för 2014 om cirka 2,8 miljarder kronor.**

Volati har tecknat avtal om förvärv av Lomond Industrier från Lomond Invest, med Lomond Industriers styrelseordförande Mats Andersson, Roos Gruppen AB och AB Possessor som ägare. Volati förvärvar 74 procent av aktierna medan Lomond Industriers sex ledningspersoner förvärvar 8 procent och Mats Andersson kvarstår som ägare till 18 procent av aktierna i bolaget och som styrelseledamot i Lomond Industrier.

”Vi är glada över att få välkomna Lomond Industrier till Volatis familj av dotterkoncerner som vi vidareutvecklar med ett långsiktigt ägarperspektiv. Lomond Industrier är en stabil och välskött koncern med etablerade varumärken och jag är imponerad av tidigare ägares utveckling av en stark bolagsgrupp. Vi ser stora likheter mellan våra arbetssätt och är övertygade om att vi tillsammans kan bygga vidare på det spännande fundamentet i Lomond Industrier och lyfta koncernen till nästa nivå”, säger Volatis VD Mårten Andersson i en kommentar.

Lomond Industrier är en Malmöbaserad grupp av väletablerade bolag med den nordiska järn- och byggfackhandeln som huvudsakliga kunder. Dotterbolaget Habo Gruppen är med sitt starka varumärke *habo* marknadsledare inom beslag på den nordiska marknaden. I Lomond Industrier återfinns därtill ett flertal starka varumärken med utveckling och tillverkning i dotterbolagen Bårebo Nordic och Sörbö/Industribeslag. Genom Thomée Gruppens grossistverksamhet bedrivs ett mångårigt och nära samarbete med merparten av järn- och bygghandelskedjorna i Sverige.

Av den totala köpeskillingen för aktierna om cirka 525 Mkr, uppgår Volatis andel till cirka 389 Mkr, motsvarande en värdering om cirka 8 gånger EBITDA-resultatet på skuldfri basis, så kallad EV/EBITDA-multipel. För 2014 uppgick Lomond Industriers omsättning till 1 047 Mkr med ett rörelseresultat före avskrivningar och nedskrivningar av goodwill (EBITA) om cirka 88 Mkr<sup>1</sup>. Genom konsolideringen i Volati, beräknad att ske under tredje kvartalet i år, kommer Lomond Industrier att bidra positivt till Volatis resultat för 2015.

”I förvärvet, som är Volatis största hittills, motsvarar köpeskillingen en något högre värdering än vad vi historiskt har förvärvat våra bolag till. Vi ser detta som en rimlig nivå för ett bolag som Lomond Industrier, med dess storlek, position och potential och i den förvärvsmarknad som vi har idag”, fortsätter Mårten Andersson.

”Vi ser i Volati en bra framtida huvudägare av Lomond Industrier med sin långsiktighet och erfarenhet av att driva och utveckla bolag. Jag tror att detta kommer att ge oss en positiv injektion av både värdefull kunskap och finansiell kapacitet för att utveckla våra verksamheter vidare”, kommenterar Lomond Industriers styrelseordförande och delägare Mats Andersson.

<sup>1</sup> Proforma för förvärv av Sörbö i december 2014.

Förvärvet är villkorat av besked om godkännande från Konkurrensverket, vilket beräknas erhållas under tredje kvartalet 2015. Finansieringen av förvärvet sker inom ramen för befintliga kreditramar och Volatis skuldsättning kommer efter genomfört förvärv att ligga kvar i den nedre delen av intervallet för bolagets mål om en nettoskuld i relation till EBITDA om 2,0 till 3,5 gånger, vilket möjliggör för Volati att fortsätta sin strategi att genomföra förvärv av nya dotterkoncerner samt tilläggsförvärv. Volati genomför förvärvet genom koncernbolaget Volati 2 AB.

**För ytterligare information, vänligen kontakta:**

Mårten Andersson, VD i Volati, 072-735 42 84, [marten@volati.se](mailto:marten@volati.se)

**Volati AB (publ)**

Engelbrektsplan 1  
114 34 Stockholm  
Tel: 08-21 68 40

**Om Volati**

*Volati är en svensk industrigrupp, grundad 2003, som förvärvar nordiska, välskötta bolag och utvecklar dessa med fokus på långsiktigt värdeskapande. Volatis strategi är att bygga vidare på företagens identitet och entreprenörsanda, och därtill addera finansiella resurser, kunskap och processer. Volati består, före aktuellt förvärv, av sju dotterkoncerner med verksamheter i 15 länder, som tillsammans omsatte cirka 1,7 miljarder kronor under 2014. Volatis preferensaktie handlas på Nasdaq First North Premier och Avanza Bank är bolagets Certified Adviser. Ytterligare information finns på [www.volati.se](http://www.volati.se).*

Informationen lämnades för offentliggörande kl. 07.30 den 26 juni 2015.



**Pressmeddelande**

2015-07-10

**Volati får godkännande från Konkurrensverket avseende förvärv  
av Lomond Industrier**

Volati har erhållit godkännande från Konkurrensverket avseende det förvärv av Lomond Industrier som meddelades den 26 juni 2015. Förvärvet kommer därmed att slutföras och Lomond Industrier blir en del av Volati-koncernen från och med mitten av augusti 2015.

När förvärvet slutförts uppgår Volatikoncernens ägarandel till 74 procent. Övriga ägare är Lomond Industriers sex ledningspersoner samt tidigare huvudägaren och styrelseledamoten Mats Andersson.

**För ytterligare information, vänligen kontakta:**

Mårten Andersson, VD Volati AB, 072-735 42 84, [marten.andersson@volati.se](mailto:marten.andersson@volati.se)

**Volati AB (publ)**

Engelbrektsplan 1

114 34 Stockholm

Tel: 08-21 68 40

**Om Volati**

*Volati är en svensk industrigrupp, grundad 2003, som förvärvar nordiska, välskötta bolag och utvecklar dessa med fokus på långsiktigt värdeskapande. Volatis strategi är att bygga vidare på företagens identitet och entreprenörsanda, och därtill addera finansiella resurser, kunskap och processer. Volati består, före aktuellt förvärv, av sju dotterkoncerner med verksamheter i 15 länder, som tillsammans omsatte cirka 1,7 miljarder kronor under 2014. Volatis preferensaktie handlas på Nasdaq First North Premier och Avanza Bank är bolagets Certified Adviser. Ytterligare information finns på [www.volati.se](http://www.volati.se).*

Informationen lämnades för offentliggörande kl. 8.30 den 10 juli 2015.



## Pressmeddelande

2015-08-13

### **Volatis dotterkoncern Tornum fortsätter sin internationella expansion med stort kontrakt i Rumänien**

**Volatis dotterkoncern Tornum har tecknat sitt största enskilda kontrakt avseende leverans och uppförande av en hamnsiloanläggning i Constansa i Rumänien. Uppdraget är ett viktigt led i Tornums strategi att öka sin marknadspenetration i Europa.**

Kontraktet är värt cirka 70 Mkr och omfattar leveranser som påbörjas under hösten 2015 för att slutföras under sommar/höst 2016. Beställare är ett stort internationellt spannmålshandelsföretag med global verksamhet och närvaro i ett trettiotal länder. Hamnsiloanläggningens kapacitet kommer att uppgå till cirka 200 000 ton spannmål.

*Kommentar från Per Larsson, VD Tornum: "Genom detta projekt stärker Tornum ytterligare sin position som leverantör av större anläggningar till den internationella spannmålsindustrin."*

*Kommentar från Mårten Andersson, VD Volati: "Vi är glada och stolta över Tornums utveckling och ser fram emot att fortsätta expandera vår verksamhet tillsammans med ledningen. Tornums framgångar är ytterligare en bekräftelse på att vårt långsiktiga ägarperspektiv är en god grund för att bygga framgångsrika företag."*

Tornum är en helhetsleverantör av spannmålsanläggningar och -utrustning till lantbruk och spannmålsindustrin. Koncernen är idag den största torkleverantören i Europa och en av de största inom segmentet spannmålsanläggningar. Utöver internationell expansion har Tornum breddat sin produktportfölj och vidareutvecklat befintliga produkter. Sedan Volatis förvärv av Tornum år 2004 har nettoomsättningen för Tornum vuxit med 196 procent till drygt 280 Mkr under 2014 (pro forma för förvärvet av Lidköpings Plåttekniks verksamhet).

#### **För ytterligare information, vänligen kontakta:**

Mårten Andersson, VD Volati AB, 072-735 42 84, [marten.andersson@volati.se](mailto:marten.andersson@volati.se)

Mattias Björk, CFO Volati AB, 0706-10 80 89, [mattias.bjork@volati.se](mailto:mattias.bjork@volati.se)

#### **Volati AB (publ)**

Engelbrektsplan 1

114 34 Stockholm

Tel: 08-21 68 40

#### **Om Volati**

*Volati är en svensk industrigrupp, grundad 2003, som förvärvar nordiska, välskötta bolag och utvecklar dessa med fokus på långsiktigt värdeskapande. Volatis strategi är att bygga vidare på företagets identitet och entreprenörsanda, och därtill addera finansiella resurser, kunskap och processer. Volati består, före aktuellt förvärv, av sju dotterkoncerner med verksamheter i 15 länder, som tillsammans omsatte cirka 1,7 miljarder kronor under 2014. Volatis preferensaktie handlas på Nasdaq First North Premier och Avanza Bank är bolagets Certified Adviser. Ytterligare information finns på [www.volati.se](http://www.volati.se).*

Informationen lämnades för offentliggörande den 14 augusti 2015, kl. 10.



## Pressmeddelande

2015-08-17

### Volati slutför förvärv av Lomond Industrier

**Volati AB ("Volati") har idag slutfört det förvärv av Lomond Industrier som offentliggjordes den 26 juni 2015, och som fick godkännande från Konkurrensverket i juli 2015. Lomond Industrier är därmed en del av Volati-koncernen.**

"Vi är glada över att nu kunna slutföra förvärvet av Lomond Industrier – en industrigrupp som passar mycket väl in i Volatis familj av dotterkoncerner. Lomond Industrier är en stabil och välskött koncern med etablerade varumärken, fina kassaflöden och en stabilitet som vi uppskattar. Vi ser nu fram emot att tillsammans med ledningen fortsätta att utveckla Lomond Industrier" säger Volatis VD Mårten Andersson i en kommentar.

Volatikoncernens ägarandel uppgår till 74 procent. Övriga ägare är Lomond Industriers sex ledningspersoner samt tidigare huvudägaren och styrelseledamoten Mats Andersson. I likhet med förvärven av dotterkoncernerna Besikta, Ettikettoprintcom, NaturaMed Pharma och me&i sker detta förvärv genom koncernbolaget Volati 2, i vilket Volati äger cirka 50,1 procent medan resterande 49,9 procent ägs av ledningspersoner i Volati. Volatis indirekta ägarandel i Lomond Industrier uppgår därmed till cirka 37,1 procent.

Den totala köpeskillingen uppgår till cirka 523 Mkr, varav Volatikoncernens andel uppgår till cirka 389 Mkr, och hela köpeskillingen har erlagts vid slutförandet av förvärvet. Finansieringen av förvärvet sker inom ramen för Volatis befintliga kreditramar. Genom konsolideringen i Volatikoncernen kommer Lomond Industrier att bidra positivt till Volatis resultat för 2015.

#### **Om Lomond Industrier**

Lomond Industrier är en Malmöbaserad grupp av väletablerade bolag med den nordiska järn- och byggfackhandeln som huvudsakliga kunder. Dotterbolaget Habo Gruppen är med sitt starka varumärke *habo* marknadsledare inom beslag på den nordiska marknaden. I Lomond Industrier återfinns därtill ett flertal starka varumärken med utveckling och tillverkning i dotterbolagen Bårebo Nordic och Sörbö/Industribeslag. Genom Thomée Gruppens grossistverksamhet bedrivs ett mångårigt och nära samarbete med merparten av järn- och bygghandelskedjorna i Sverige.

#### **För ytterligare information, vänligen kontakta:**

Mårten Andersson, VD Volati AB, 072-735 42 84, [marten.andersson@volati.se](mailto:marten.andersson@volati.se)

#### **Volati AB (publ)**

Engelbrektsplan 1

114 34 Stockholm

Tel: 08-21 68 40



**Om Volati**

*Volati är en svensk industrigrupp, grundad 2003, som förvärvar nordiska, välskötta bolag och utvecklar dessa med fokus på långsiktigt värdeskapande. Volatis strategi är att bygga vidare på företagens identitet och entreprenörsanda, och därtill addera finansiella resurser, kunskap och processer. Volati består, före aktuellt förvärv, av sju dotterkoncerner med verksamheter i 15 länder, som tillsammans omsatte cirka 1,7 miljarder kronor under 2014. Volatis preferensaktie handlas på Nasdaq First North Premier och Avanza Bank är bolagets Certified Adviser. Ytterligare information finns på [www.volati.se](http://www.volati.se).*

Informationen lämnades för offentliggörande kl. 12.30 den 17 augusti 2015.

[Startsida](#) / [Finansiell information](#) / Pressmeddelanden

# Pressmeddelanden

Volati delårsrapport januari – juni 2015

Datum: 2015-08-18, 08:30

## Kvartalet april – juni 2015

- Nettoomsättningen uppgick till 467,3 Mkr (414,9), en ökning om 13 procent
- Rörelseresultatet före avskrivningar (EBITDA) uppgick till 62,6 Mkr (61,8)
- Rörelseresultat före nedskrivningar och avskrivningar av förvärvade övervärden (EBITA) uppgick till 54,2 Mkr (53,4)
- Periodens resultat efter skatt uppgick till 30,9 Mkr (32,1)
- Periodens resultat hänförligt till moderbolagets aktieägare uppgick till 21,3 Mkr (15,2)
- Resultatet per stamaktie uppgick till 0,08 kr (0,08)
- Kassaflödet från den löpande verksamheten uppgick till 6,4 Mkr (14,8)
- Avkastningen på eget kapital de senaste 12 månaderna uppgick till 22 procent (32)

## Perioden januari – juni 2015

- Nettoomsättningen uppgick till 872,0 Mkr (774,1), en ökning om 13 procent
- Rörelseresultatet före avskrivningar (EBITDA) uppgick till 104,3 Mkr (106,4)
- Rörelseresultat före nedskrivningar och avskrivningar av förvärvade övervärden (EBITA) uppgick till 87,8 Mkr (89,9)
- Periodens resultat efter skatt uppgick till 41,5 Mkr (47,1)
- Periodens resultat hänförligt till moderbolagets aktieägare uppgick till 24,1 Mkr (15,4)
- Resultatet per stamaktie uppgick till 0,09 kr (0,08)
- Kassaflödet från den löpande verksamheten uppgick till 17,9 Mkr (18,0)

## Händelser efter kvartalets utgång

Volati tecknade avtal om förvärv av aktierna i Lomond Industrier AB den 26 juni 2015. Volati förvärvade genom dotterbolaget Volati 2 cirka 74 procent av aktierna och ledningen i Lomond Industrier samt en tidigare ägare förvärvade resterande 26 procent. Volati AB:s indirekta ägarandel i Lomond Industrier uppgår därmed till cirka 37,1 procent. Lomond Industrier är en ledande leverantör till järn- och byggfackhandeln med verksamhet i Norden som 2014 omsatte proforma 1 047 Mkr och uppvisade en EBITA om 88 Mkr. Tillträde av aktierna skedde den 17 augusti. Total köpeskillning för samtliga aktier i Lomond Industrier var 523 Mkr varav Volatikoncernens andel av aktieköpeskillningen uppgick till 389 Mkr. Hela köpeskillningen har erlagts vid slutförandet av förvärvet. Utöver köpeskillningen för aktierna har även lånefinansiering skett till Lomond Industrier för lösen av tidigare skulder. Finansieringen av förvärvet har skett inom ramen för Volatis befintliga kreditramar. Genom konsolideringen i Volatikoncernen från 17 augusti kommer Lomond Industrier att bidra positivt till Volatis resultat för 2015.

Den 14 augusti 2015 erhöll Tornum sin hittills enskilt största order från en internationell spannmålshandelsföretag i Rumänien. Kontraktsvärdet uppgår till cirka 70 Mkr och leveranser kommer att påbörjas under hösten 2015 och slutföras under andra halvåret av 2016.

### **VD har ordet**

Jag är stolt över att vara en del av Volati. Vi har en framgångsrik affärsmodell som med sin långsiktighet ligger rätt i tiden och ett team av drivna och kompetenta medarbetare. Under det gångna kvartalet – med såväl förvärv, preferensaktieemission, nyrekryteringar och investeringar i befintlig verksamhet – har vi med en liten och effektiv organisation bedrivit ett intensivt arbete med utvecklingen av Volati som industrigrupp.

### **Volatis största förvärv**

I juni genomförde vi vårt hittills största förvärv genom att bli huvudägare i Lomond Industrier, en ledande leverantör till den nordiska järn- och byggfackhandeln. Det är en investering som passar Volati mycket väl – Lomond Industrier har med sin välskötta koncern med etablerade varumärken och starka kassaflöden just den stabilitet som vi uppskattar. Förvärvet har skett till en något högre värdering än vad vi historiskt har förvärvat våra bolag till men vi ser detta som en rimlig nivå för ett bolag som Lomond Industrier, med dess storlek, position och potential och i den förvärvsmarknad som vi har idag. Vi är också imponerade av ledningens och tidigare ägares utveckling av bolagsgruppen och ser goda möjligheter till fortsatt tillväxt utifrån den plattform som redan finns på plats. I likhet med förvärven av dotterkoncernerna Besikta, Ettikettprintcom, Naturamed Pharma och me&i sker detta förvärv genom det delägda dotterbolaget Volati 2 AB. Genom förvärvet fortsätter Volati att växa och omfattar nu totalt åtta dotterkoncerner med närvaro i 15 länder, en omsättning proforma om cirka 2,8 miljarder kronor med ett EBITA-resultat om cirka 300 Mkr. Med en proforma nettoskuld i nedre delen av spannet för bolagets mål om 2,0 till 3,5 gånger EBITDA, kan Volati fortsätta sin strategi att förvärva både nya dotterkoncerner och komplement till befintlig verksamhet.

### **Stort intresse för Volatis preferensaktier**

Emissionen av preferensaktier i maj rönt stort intresse och blev väsentligt övertecknad. Sammantaget tog vi in 850 Mkr före emissionskostnader. Vi är stolta över noteringen av preferensaktien på Nasdaq First North Premier och att vi nu har närmare 3 500 preferensaktieägare. Den stärkta finansiella ställningen och ökade uppmärksamhet som emissionen och noteringen ger oss är viktiga komponenter för leverans av vår strategi.

Under våren har vi färdigställt ett nytt affärssystem för bilprovning som kommer att användas av vår dotterkoncern Besikta Bilprovning men även av Svensk Bilprovning. I etikettryckeriföretaget Ettikettprintcom investerade vi i ny modern teknik genom att införskaffa en inkjettryckpress som möjliggör en effektivare tryckprocess och mer komplexa produkter. Investeringen i Besiktas nya affärssystem påverkade tillgängligheten för kunder och därigenom resultatet efter skatt negativt under delårsperioden. Resultatutvecklingen i Volati är även negativt påverkad av svagare marginaler i Kellfri på grund av en starkare USD samt offensiva framtidsatsningar i me&i. Nettoomsättning ökade under det andra kvartalet med 12,6 procent jämfört med motsvarande period föregående år varav den organiska tillväxten uppgick till 6,3 procent.


## Stärkta förutsättningar för goda resultat och kassaflöden framåt

Vi har en stark finansiell ställning och våra verksamheter har, med hänsyn tagen till de investeringar och satsningar som gjorts under perioden, utvecklats relativt väl. Avkastningen på eget kapital nådde under perioden upp till vårt finansiella mål med en avkastning om 22 procent där emissionen av preferensaktierna har bidragit till ett ökat eget kapital för koncernen. Kassaflödet från den löpande verksamheten var i linje med föregående år. Tillskottet av Lomond Industrier stärker ytterligare vår kapacitet att leverera goda resultat och bra kassaflöden och vi ser positivt på våra förutsättningar att fortsätta bygga Volati.

*Mårten Andersson, VD*

Informationen är sådan som Volati AB ska offentliggöra enligt lagen om värdepappersmarknaden och/eller lagen om handel med finansiella instrument. Informationen lämnades för offentliggörande den 18 augusti 2015, klockan 08.30.


[Kvartalsrapport Q2](#)



## Har du det vi söker?

Vi är ständigt på spaning efter nya förvärv. Vårt fokus ligger på bolag som omsätter 100-500 MSEK, med god lönsamhet och stabila finanser.

**Kontakta oss gärna**



## Finansiell information

Läs mer om Volatikoncernens nuvarande och förväntade utveckling. Ta gärna kontakt med oss om du inte hittar det du söker.

[Se våra investerarsidor](#)



### Vi stödjer.

För oss är det självklart att bidra till en värld som vi själva vill leva i och se våra barn växa upp i. Därför engagerar vi oss socialt.

[Vårt sociala engagemang](#)

## Pressmeddelanden.

[Volati slutför förvärv av Lomond Industrier >](#)

[Volatis dotterkoncern Tornum fortsätter sin internationella expansion med stort kontrakt i Rumänien >](#)

[Volati får godkännande från Konkurrensverket avseende förvärv av Lomond Industrier >](#)

[Läs fler pressmeddelanden >](#)

[Läs fler koncernnyheter >](#)

[Lediga tjänster inom koncernen >](#)

**BESIKTA**  
BILPROVNING

CorroVentu

etikettoprint.com

**Kellfri**



[Startsida](#) / [Finansiell information](#) / Pressmeddelanden

# Pressmeddelanden

Volati delårsrapport januari – september 2015

Datum: 2015-11-06, 08:30

## Kvartalet juli – september 2015

- Nettoomsättningen uppgick till 584,2 Mkr (442,3), en ökning om 32 procent
- Rörelseresultatet före avskrivningar (EBITDA) uppgick till 75,5 Mkr (79,5)
- Rörelseresultat före nedskrivningar och avskrivningar av förvärvade övervärden (EBITA) uppgick till 64,0 Mkr (70,8)
- Periodens resultat efter skatt uppgick till 39,6 Mkr (40,1)
- Periodens resultat hänförligt till moderbolagets aktieägare ökade till 33,2 Mkr (26,4)
- Resultatet per stamaktie efter avdrag för utdelning på preferensaktier uppgick till 0,08 kr (0,13)
- Kassaflödet från den löpande verksamheten uppgick till 92,9 Mkr (73,9)
- Avkastningen på eget kapital de senaste 12 månaderna uppgick till 13 procent (32)

## Perioden januari – september 2015

- Nettoomsättningen uppgick till 1 456,2 Mkr (1 216,4), en ökning om 20 procent
- Rörelseresultatet före avskrivningar (EBITDA) uppgick till 179,8 Mkr (185,9)
- Rörelseresultat före nedskrivningar och avskrivningar av förvärvade övervärden (EBITA) uppgick till 151,8 Mkr (160,7)
- Periodens resultat efter skatt uppgick till 81,1 Mkr (87,2)
- Periodens resultat hänförligt till moderbolagets aktieägare ökade till 57,3 Mkr (41,8)
- Resultatet per stamaktie efter avdrag för utdelning på preferensaktier uppgick till 0,18 kr (0,21)
- Kassaflödet från den löpande verksamheten uppgick till 110,8 Mkr (91,9)

VD har ordet

Under det tredje kvartalet slutförde vi Volatis största förvärv hittills genom att bli huvudägare i Lomond Industrier. Med sin ledande position som leverantör till den nordiska järn- och byggfackhandeln, starka varumärken och stabila kassaflöden är Lomond Industrier ett bolag som passar Volati mycket väl. Vi är nöjda med att övertagandet har gått bra och att Lomond Industrier har fortsatt att utvecklas positivt under kvartalet. Genom förvärvet ökar vi Volatis årsomsättning med drygt en miljard kronor och EBITA-resultatet med cirka 100 miljoner kronor, vilket gör den nyförvärvade koncernen viktig för Volatis utveckling framgent.

[Svagt resultat för ett antal dotterkoncerner](#)

Implementeringen av ett nytt affärssystem inom Besikta Bilprovning försämrade tillgängligheten för kunder, vilket gav en negativ effekt på resultatet även under tredje kvartalet. Från och med fjärde kvartalet bedöms verksamheten i Besikta åter ha normal tillgänglighet. Corroventa har sju av de nio år som Volati ägt bolaget haft mycket bra beläggning på hyrparken till följd av stora översvämningar i Europa under somrarna. Stabilare väder under 2015 innebar att beläggningsgraden på Corroventas hyrmaskiner har varit lägre. Naturamed Pharma har säsongsvariationer i intjäningen på grund av den kampanjdrivna distributionsmodellen. Ett antal kampanjer under kvartalet gick sämre än plan vilket medförde ett svagare resultat och bolaget har därför minskat kampanjinvesteringarna under återstående delen av året för att stabilisera lönsamhetsutvecklingen. me&i redovisade ett lägre resultat under kvartalet efter en svag start på höstsäsongen, påverkat av låga försäljningsnivåer i branschen generellt och en svagare ekonomi i Finland. Ledningen i me&i har hög aktivitetsnivå på samtliga marknader för att vända försäljningstappet och har under året förstärkt ledningen med nya landschefer i Tyskland och Storbritannien.

#### Hög investeringstakt i befintliga dotterkoncerner

Under årets första nio månader har det löpande kassaflödet från verksamheterna varit bra och ökade från 92 Mkr till 111 Mkr. Det goda kassaflödet har möjliggjort betydande investeringar i våra dotterkoncerner för att öka den framtida intjäningsförmåga, bland annat genom rekrytering av nya ledande befattningshavare och investeringar i nya IT-system, ökad marknadsaktivitet, nya produkter och nya maskiner. Vi närmar oss nu slutet på denna investeringssatsning och står väl rustade för framtiden. Vidare konsolideras Lomond Industrier fullt ut under det fjärde kvartalet vilket beräknas ha en positiv inverkan på Volatis finansiella utveckling.

#### Transportstyrelsens förslag till nya regler om besiktningintervaller av fordon

Transportstyrelsen lämnade i oktober ett förslag till regeringen om en förändring av fordonsbesiktningens reglerna. Om förslaget genomförs innebär det att besiktning av personbilar glesas ut till perioder om 4-2-2 år, besiktning av lätta släpvagnar försvinner men att A-traktorer ska börja besiktas. Om förslaget genomförs skulle det successivt få effekt mellan år 2018 och 2022. För Besikta riskerar en eventuell regeländring att påverka volymerna negativt. Vi delar inte utredarens slutsatser och bedömer att de nya reglerna kan få negativa konsekvenser både för trafiksäkerheten och miljön om de införs, i likhet med flera trafiksäkerhetsexperter och andra aktörer på området.

Volatis strategi är att fortsätta växa långsiktigt med fler dotterkoncerner och tilläggsförvärv till befintliga verksamheter, och vi arbetar kontinuerligt med att försöka hitta förvärvskandidater som passar vår industrigrupp. Med en belåningsgrad om 2,6 ggr EBITDA vilket är i den lägre delen av vårt mål på 2-3,5 ggr, är vi också väl rustade att fånga de möjligheter som dyker upp.

*Mårten Andersson, VD*


#### **Om Volati**

*Volati är en svensk industrigrupp, grundad 2003, som förvärvar nordiska, välskötta bolag och utvecklar dessa med fokus på långsiktigt värdeskapande. Volatis strategi är att bygga vidare på företagets identitet och entreprenörsanda, och därtill addera finansiella resurser, kunskap och processer. Volati består av åtta dotterkoncerner med verksamheter i 15*



*länder, som tillsammans omsatte cirka 1,7 miljarder kronor under 2014. Volatis preferensaktie handlas på Nasdaq First North Premier och Avanza Bank är bolagets Certified Adviser. Ytterligare information finns på [www.volati.se](http://www.volati.se).*

[Release](#)



## Har du det vi söker?

Vi är ständigt på spaning efter nya förvärv. Vårt fokus ligger på bolag som omsätter 100-500 MSEK, med god lönsamhet och stabila finanser.

[Kontakta oss gärna](#)



## Finansiell information

Läs mer om Volatikoncernens nuvarande och förväntade utveckling. Ta gärna kontakt med oss om du inte hittar det du söker.

[Se våra investerarsidor](#)



## Vi stödjer.

För oss är det självklart att bidra till en värld som vi själva vill leva i och se våra barn växa upp i. Därför engagerar vi oss socialt.

Vårt sociala engagemang

## Pressmeddelanden.

[Volati slutför förvärv av Lomond Industrier](#) >

[Volatis dotterkoncern Tornum fortsätter sin internationella expansion med stort kontrakt i Rumänien](#) >

[Volati får godkännande från Konkurrensverket avseende förvärv av Lomond Industrier](#) >

[Läs fler pressmeddelanden](#) >

[Läs fler koncernnyheter](#) >

[Lediga tjänster inom koncernen](#) >

**BESIKTA**  
SILPROVNING

Corroventa

ettikettoprintcom

**Kellfri**

**LOMOND**  
INDUSTRIER

me&i

NaturaMed  
PHARMA AB

**TORNUM**